

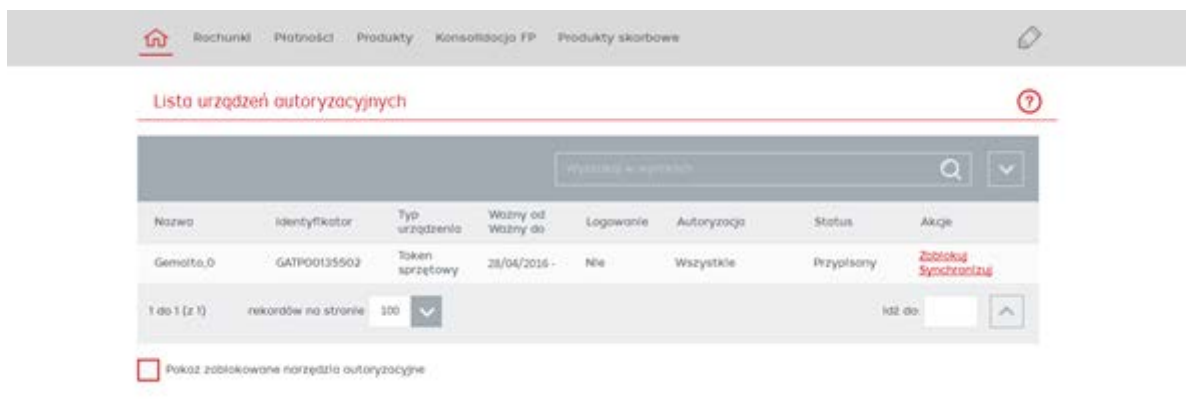
REJESTRACJA TOKENA PRZY PIERWSZYM LOGOWANIU

Aby proces synchronizacji był możliwy, token sprzętowy musi być zarejestrowany przez pracownika banku.

Proces synchronizacji będzie wymuszony przy pierwszym logowaniu użytkownika do systemu bankowości elektronicznej, jeśli:

- Token został przypisany do użytkownika przed jego pierwszym logowaniem,
- Token sprzętowy został przypisany jako narzędzie autoryzacyjne dla wszystkich firm, do których dostęp ma dany użytkownik.

System będzie prezentował formatkę rejestracji tokena mobilnego lub synchronizacji tokena sprzętowego, do czasu zarejestrowania go w systemie bankowości elektronicznej.

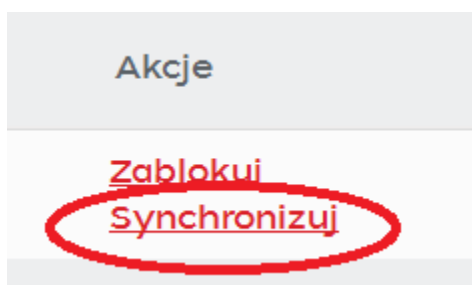


The screenshot shows a web application interface with a navigation bar at the top containing links for 'Rachunki', 'Płatności', 'Produkty', 'Konsolidacja FP', and 'Produkty skarbowe'. Below the navigation bar is a section titled 'Lista urządzeń autoryzacyjnych' with a search bar and a dropdown menu. A table displays the following data:

Nazwa	Identyfikator	Typ urządzenia	Ważny od / Ważny do	Logowanie	Autoryzacja	Status	Akcje
Gemalto.D	GATP00135502	Token sprzętowy	28/04/2016	Nie	Wszystkie	Przypisany	Zablokuj Synchronizuj

Below the table, there is a pagination control showing '1 do 1 (z 1)' records, 'rekordów na stronie' set to '100', and a 'kolejny' button. At the bottom, there is a checkbox labeled 'Pokaż zablokowane narzędzia autoryzacyjne'.

Użytkownik wybiera opcję **Synchronizuj**.



Użytkownik uruchamia token sprzętowy poprzez użycie przycisku **OK**, wpisuje ustalony PIN a następnie wybiera przycisk **Login**. Kod, który się pojawi, użytkownik wpisuje w pierwsze pole przy nazwie **Hasło 1 z tokena**.

Synchronizacja tokena sprzętowego

Uruchom token sprzętowy klawiszem 'On', wprowadź PIN do tokena i naciśnij klawisz 'OK'. W przypadku pierwszego użycia konieczne jest ustawienie nowego PIN.

Naciśnij klawisz Login na tokenie sprzętowym o Identyfikatorze: GATP00135502 i wprowadź hasło

Hasło 1 z tokena

Naciśnij klawisz 'Login' na tokenie do momentu uzyskania nowego hasła. Przepisz to hasło do pola tekstowego.

Hasło 2 z tokena

Następnie użytkownik ponownie wybiera na tokenie przycisk **Login** do momentu, aż pojawi się nowy kod. Wyświetlony kod wpisuje w drugie pole przy nazwie **Hasło 2 z tokena**.

Synchronizacja tokena sprzętowego

Uruchom token sprzętowy klawiszem 'On', wprowadź PIN do tokena i naciśnij klawisz 'OK'. W przypadku pierwszego użycia konieczne jest ustawienie nowego PIN.

Naciśnij klawisz Login na tokenie sprzętowym o Identyfikatorze: GATP00135502 i wprowadź hasło

Hasło 1 z tokena

Naciśnij klawisz 'Login' na tokenie do momentu uzyskania nowego hasła. Przepisz to hasło do pola tekstowego.

Hasło 2 z tokena

Po uzupełnieniu obu pól, użytkownik wybiera przycisk **Synchronizuj**. Jeśli synchronizacja tokena sprzętowego przebiegła poprawnie, wyświetli się komunikat widoczny poniżej:

✓ Proces synchronizacji tokena sprzętowego zakończony pomyślnie

Lista urządzeń autoryzacyjnych ?

Wyszukaj w wynikach							
Nazwa	Identyfikator	Typ urządzenia	Ważny od Ważny do	Logowanie	Autoryzacja	Status	Akcje
Gemalto_0	GATP00135502	Token sprzętowy	28/04/2016 -	Tak	Wszystkie	Aktywny	Zablokuj

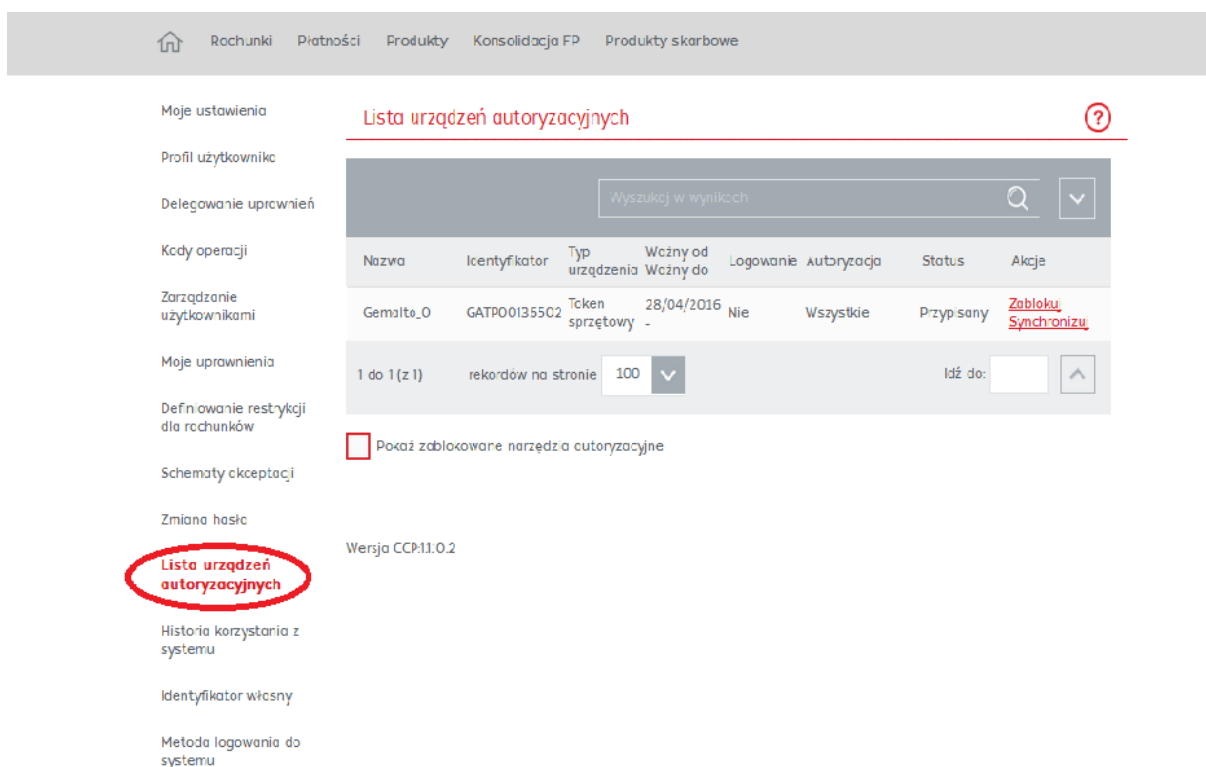
1 do 1 (z 1) rekordów na stronie 100 Idź do:

Pokaż zablokowane narzędzia autoryzacyjne

Gdy proces synchronizacji zakończy się pomyślnie, token sprzętowy otrzymuje status **Aktywny**.

SYNCHRONIZACJA TOKENA Z POZIOMU PANELU USTAWIEŃ

Użytkownik może zsynchronizować token z poziomu panelu **Ustawień** (należy wybrać ikonę trybiku w prawym górnym rogu). Następnie użytkownik wybiera zakładkę **Lista urządzeń autoryzacyjnych** z menu bocznego.



Moje ustawienia

Profil użytkownika

Delegowanie uprawnień

Kody operacji

Zarządzanie użytkownikami

Moje uprawnienia

Definiowanie restrykcji dla rachunków

Schematy akceptacji

Zmiana hasła

Lista urządzeń autoryzacyjnych

Historia korzystania z systemu

Identyfikator własny

Metoda logowania do systemu

Wersja CCP:11.0.2

Lista urządzeń autoryzacyjnych

Wyszukaj w wynikach

Nazwa	Identyfikator	Typ urządzenia	Ważny od / Ważny do	Logowanie	Autoryzacja	Status	Akcje
Gemalte_0	GATPO0135502	Token sprzętowy	28/04/2016 -	Nie	Wszystkie	Przepisany	Zablokuj Synchronizuj

1 do 1 (z 1) rekordów na stronie 100

Pokaż zablokowane narzędzia autoryzacyjne

Z kolei użytkownik wybiera opcję **Synchronizuj** przy wybranym tokenie sprzętowym. Proces synchronizacji odbywa się analogicznie do synchronizacji tokena przy pierwszym logowaniu.