


Rządowy program „Mieszkanie dla młodych” dane wg stanu na 30.06.2014r.

Warszawa, 7 lipca 2014 r.

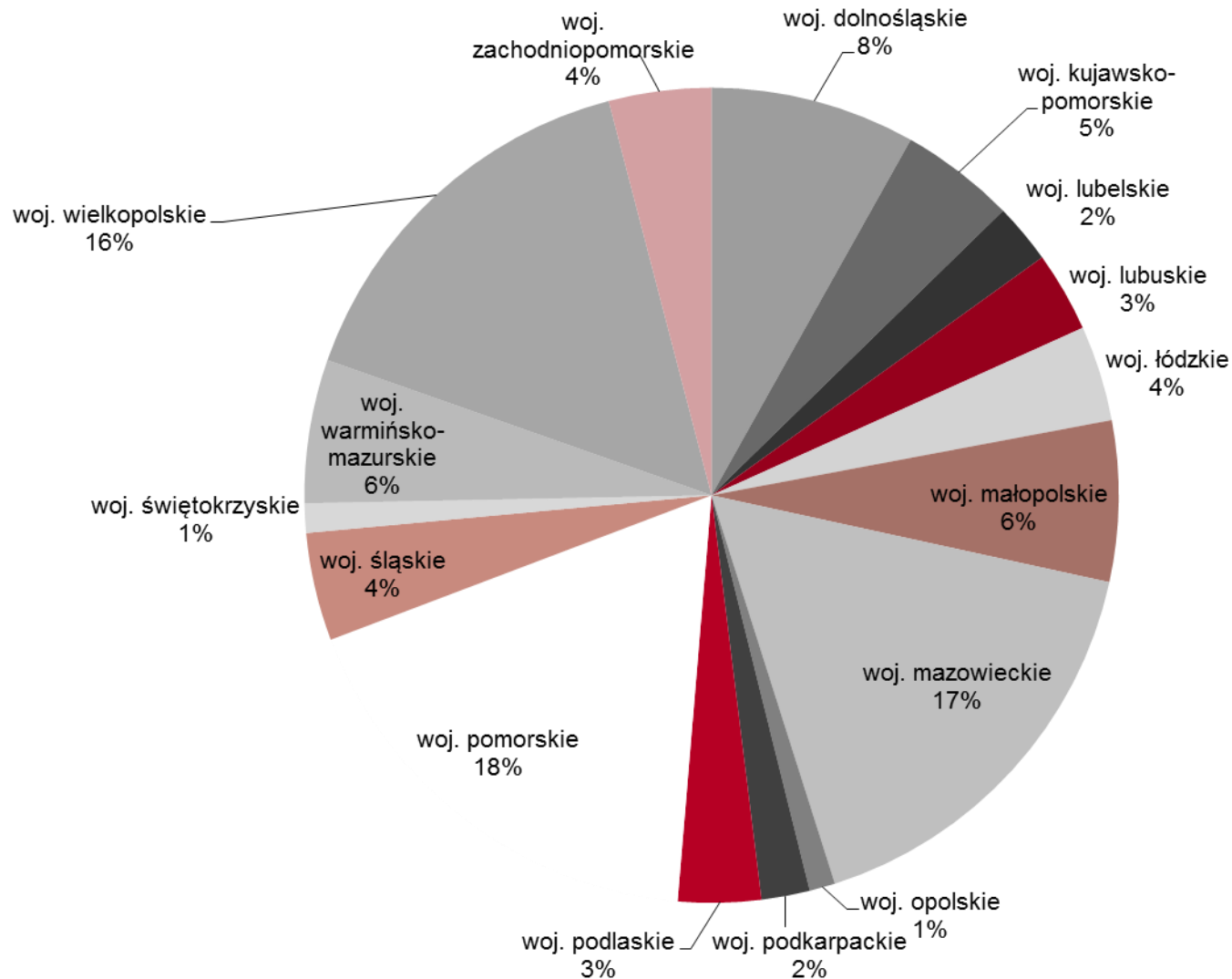


► Liczba zaakceptowanych wniosków:	8.237
w tym na 2014 :	6.626
na 2015 :	1.532
na 2016 :	79
► Wysokość przyznanego dofinansowania:	187 mln 046,41 tys. zł
w tym na 2014 :	149 mln 809,53 tys. zł
na 2015 :	35 mln 403,83 tys. zł
na 2016 :	1 mln 833,05 tys. zł



**Mieszkanie
dla Młodych**

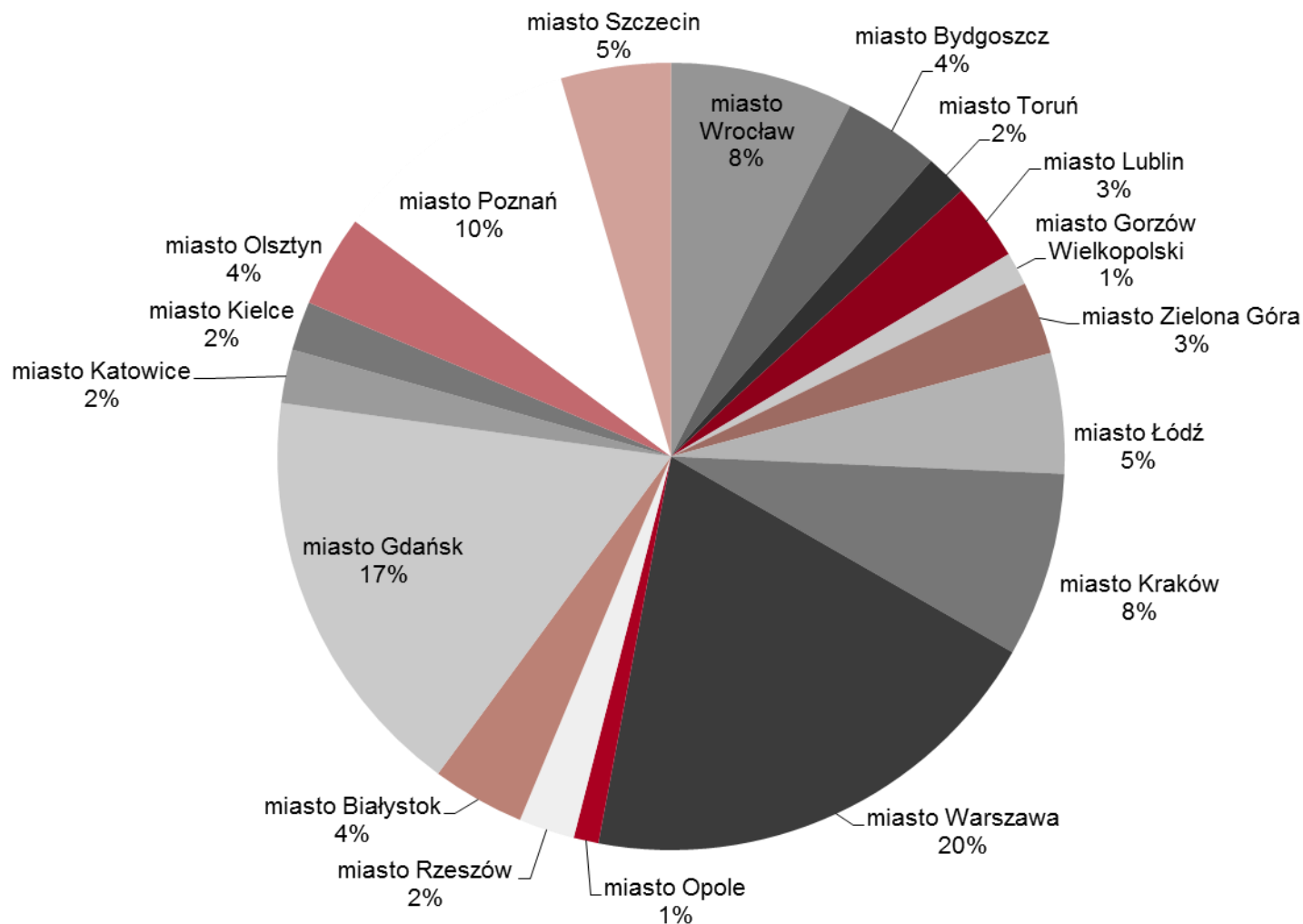
liczba wniosków złożonych w programie MdM w podziale na województwa stan na 30.06.2014r.



liczba wniosków złożonych w programie MmM w podziale na województwa stan na 30.06.2014r.

Lokalizacja	Liczba wniosków	Kwota dofinansowania wkładu własnego w mln zł
woj. dolnośląskie	670	14,38
woj. kujawsko-pomorskie	376	7,53
woj. lubelskie	196	3,88
woj. lubuskie	262	5,31
woj. łódzkie	312	7,04
woj. małopolskie	525	12,39
woj. mazowieckie	1 374	34,26
woj. opolskie	84	1,72
woj. podkarpackie	158	3,10
woj. podlaskie	271	5,44
woj. pomorskie	1 475	36,60
woj. śląskie	353	7,06
woj. świętokrzyskie	96	2,08
woj. warmińsko-mazurskie	469	9,52
woj. wielkopolskie	1 281	29,93
woj. zachodniopomorskie	335	6,80

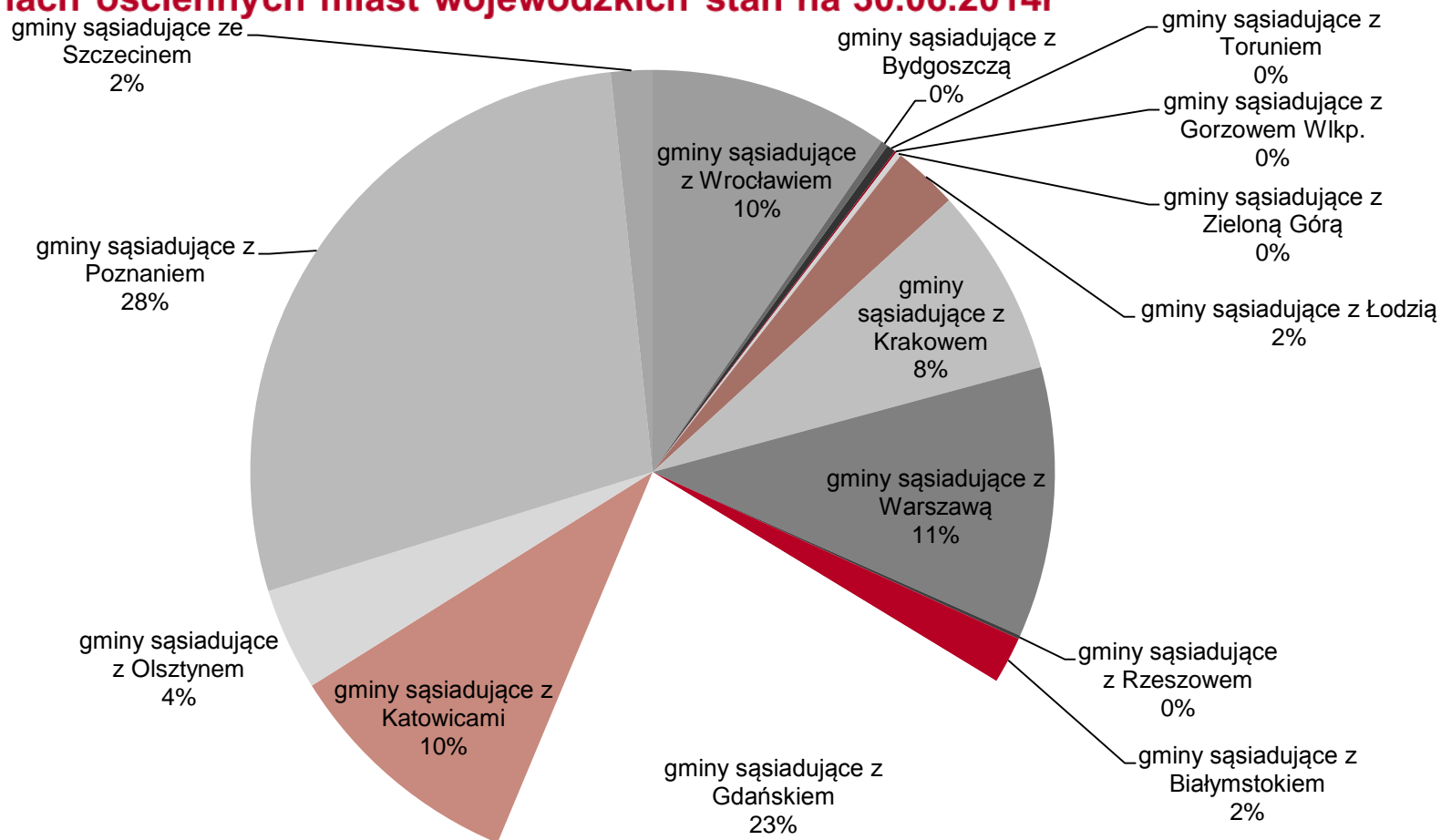
liczba wniosków złożonych w programie MdB w miastach wojewódzkich stan na 30.06.2014r.



liczba wniosków złożonych w programie MdM w miastach wojewódzkich stan na 30.06.2014r.

Lokalizacja	Liczba wniosków	Kwota dofinansowania wkładu własnego w mln zł
miasto Wrocław	331	7,72
miasto Bydgoszcz	175	3,60
miasto Toruń	76	1,61
miasto Lublin	141	3,05
miasto Gorzów Wielkopolski	60	1,21
miasto Zielona Góra	132	2,70
miasto Łódź	218	5,06
miasto Kraków	334	8,12
miasto Warszawa	867	24,20
miasto Opole	45	0,92
miasto Rzeszów	101	2,13
miasto Białystok	168	3,44
miasto Gdańsk	753	19,38
miasto Katowice	97	2,15
miasto Kielce	89	1,98
miasto Olsztyn	167	3,86
miasto Poznań	454	11,32
miasto Szczecin	199	4,16

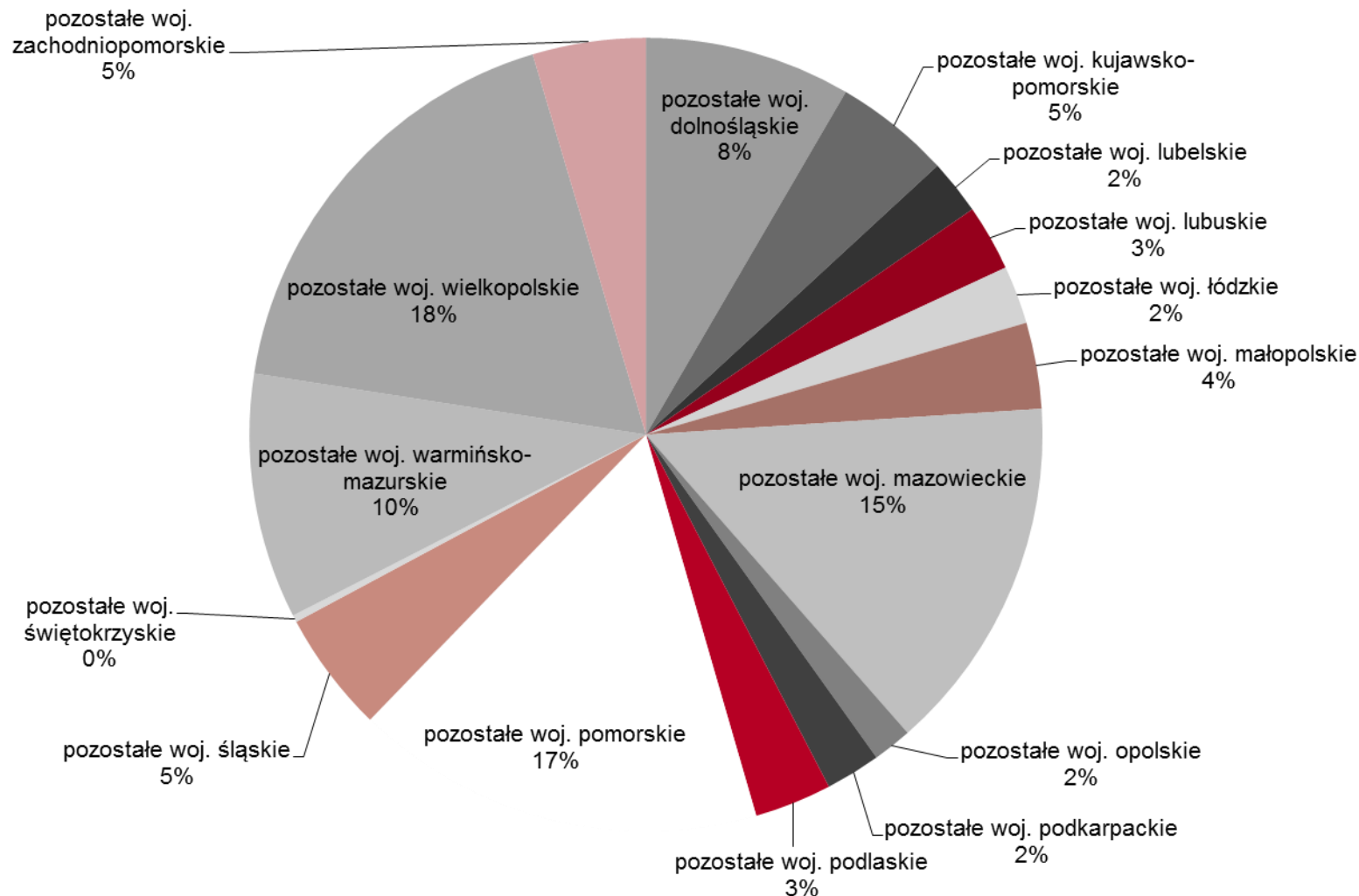
liczba wniosków złożonych programie MDM w gminach ościennych miast wojewódzkich stan na 30.06.2014r



liczba wniosków złożonych programie MdM w gminach ościennych miast wojewódzkich stan na 30.06.2014r

Lokalizacja	Liczba wniosków	Kwota dofinansowania wkładu własnego w mln zł
gminy sąsiadujące z Wrocławiem	133	2,81
gminy sąsiadujące z Bydgoszczą	4	0,08
gminy sąsiadujące z Toruniem	5	0,10
gminy sąsiadujące z Gorzowem Wlkp.	1	0,02
gminy sąsiadujące z Zieloną Górą	3	0,08
gminy sąsiadujące z Łodzią	36	0,82
gminy sąsiadujące z Krakowem	105	2,38
gminy sąsiadujące z Warszawą	150	3,45
gminy sąsiadujące z Rzeszowem	2	0,03
gminy sąsiadujące z Białymstokiem	26	0,53
gminy sąsiadujące z Gdańskiem	312	7,99
gminy sąsiadujące z Katowicami	135	2,60
gminy sąsiadujące z Olsztynem	57	1,15
gminy sąsiadujące z Poznaniem	388	9,47
gminy sąsiadujące ze Szczecinem	23	0,48

liczba wniosków złożonych w programie MdM w pozostałych obszarach województw stan na 30.06.2014r



liczba wniosków złożonych w programie MdM w pozostałych obszarach województw stan na 30.06.2014r.

Lokalizacja	Liczba wniosków	Kwota dofinansowania wkładu własnego w mln zł
pozostałe woj. dolnośląskie	206	3,85
pozostałe woj. kujawsko-pomorskie	116	2,13
pozostałe woj. lubelskie	55	0,83
pozostałe woj. lubuskie	66	1,30
pozostałe woj. łódzkie	58	1,17
pozostałe woj. małopolskie	86	1,89
pozostałe woj. mazowieckie	357	6,61
pozostałe woj. opolskie	39	0,80
pozostałe woj. podkarpackie	55	0,93
pozostałe woj. podlaskie	77	1,46
pozostałe woj. pomorskie	410	9,23
pozostałe woj. śląskie	121	2,31
pozostałe woj. świętokrzyskie	7	0,10
pozostałe woj. warmińsko-mazurskie	245	4,52
pozostałe woj. wielkopolskie	439	9,14
pozostałe woj. zachodniopomorskie	113	2,16

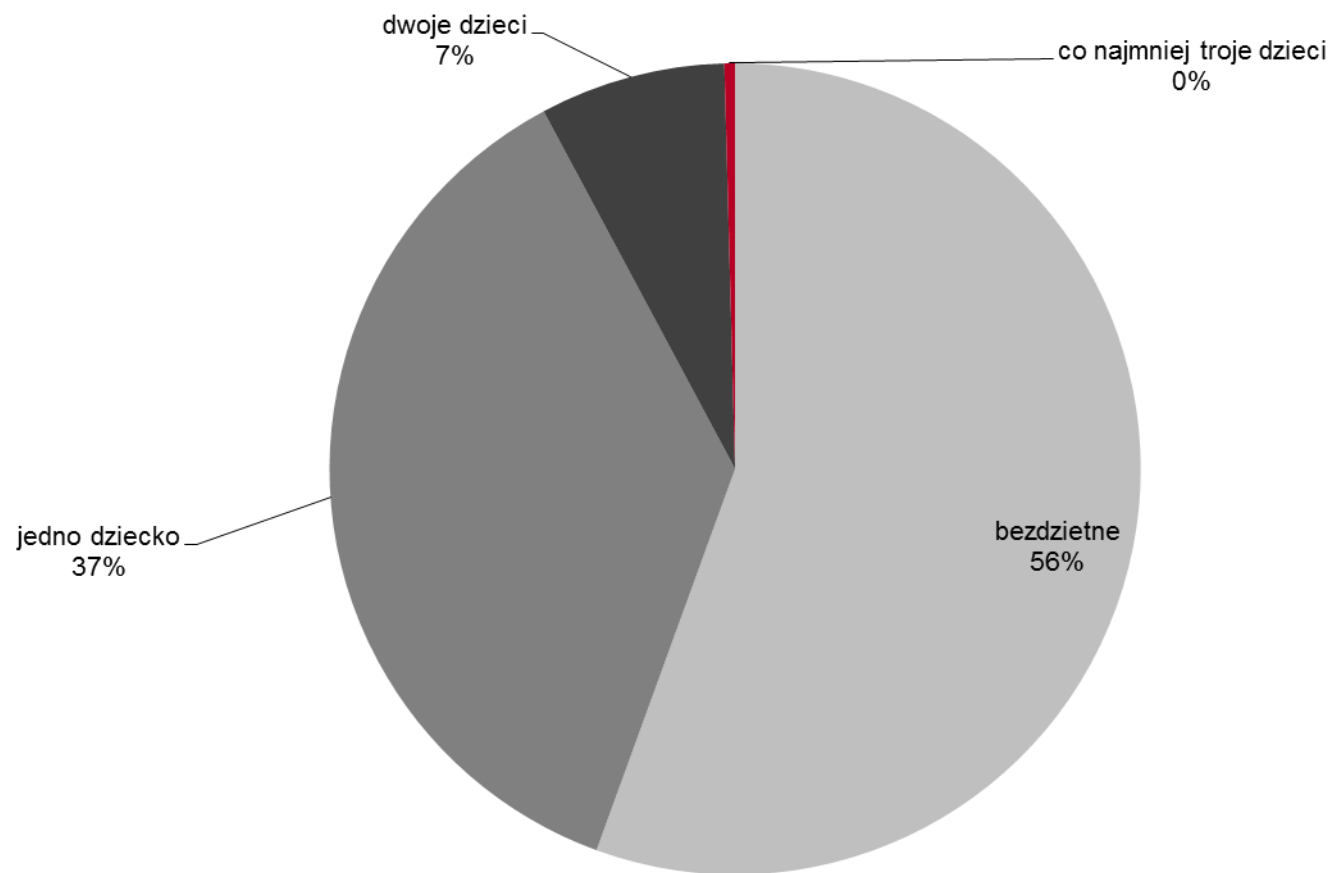
Wnioski przekazane przez banki kredytujące do BGK (art. 10 ust. 9) - wg daty wypłaty wsparcia						
ROK	Limit Dostępny		Limit Oczekujący		Razem	
	Liczba wniosków	Kwota w mln zł	Liczba wniosków	Kwota w mln zł	Liczba wniosków	Kwota w mln zł
2014	6 626	149,81	0	0,00	6 626	149,81
2015	1 532	35,40	0	0,00	1 532	35,40
2016	79	4,90	0	0,00	79	4,90
2017	0	0,00	0	0,00	0	0,00
2018	0	0,00	0	0,00	0	0,00
Łącznie	8 237	187,05	0	0,00	8 237	187,05

Liczba zawartych umów kredytowych									
ROK	Dom jednorodzinny			lokal mieszkalny			Razem		
	Liczba wniosków	Łączna kwota udzielonych kredytów w mln zł	Średnia kwota kredytu w mln zł	Liczba wniosków	Łączna kwota udzielonych kredytów w zł	Średnia kwota kredytu w mln zł	Liczba wniosków	Łączna kwota udzielonych kredytów w mln zł	Średnia kwota kredytu w mln zł
2014	84	20,06	0,24	5 279	937,90	0,18	5 363	957,97	0,18
2015	14	3,97	0,28	918	168,72	0,18	932	172,69	0,19
2016	0	0,00	0,00	24	4,90	0,20	24	4,90	0,20
2017	0	0,00	0,00	0	0,00	0,00	0	0,00	0,00
2018	0	0,00	0,00	0	0,00	0,00	0	0,00	0,00
Łącznie	98	24,04	0,25	6 221	1 111,53	0,18	6 319	1 135,56	0,18

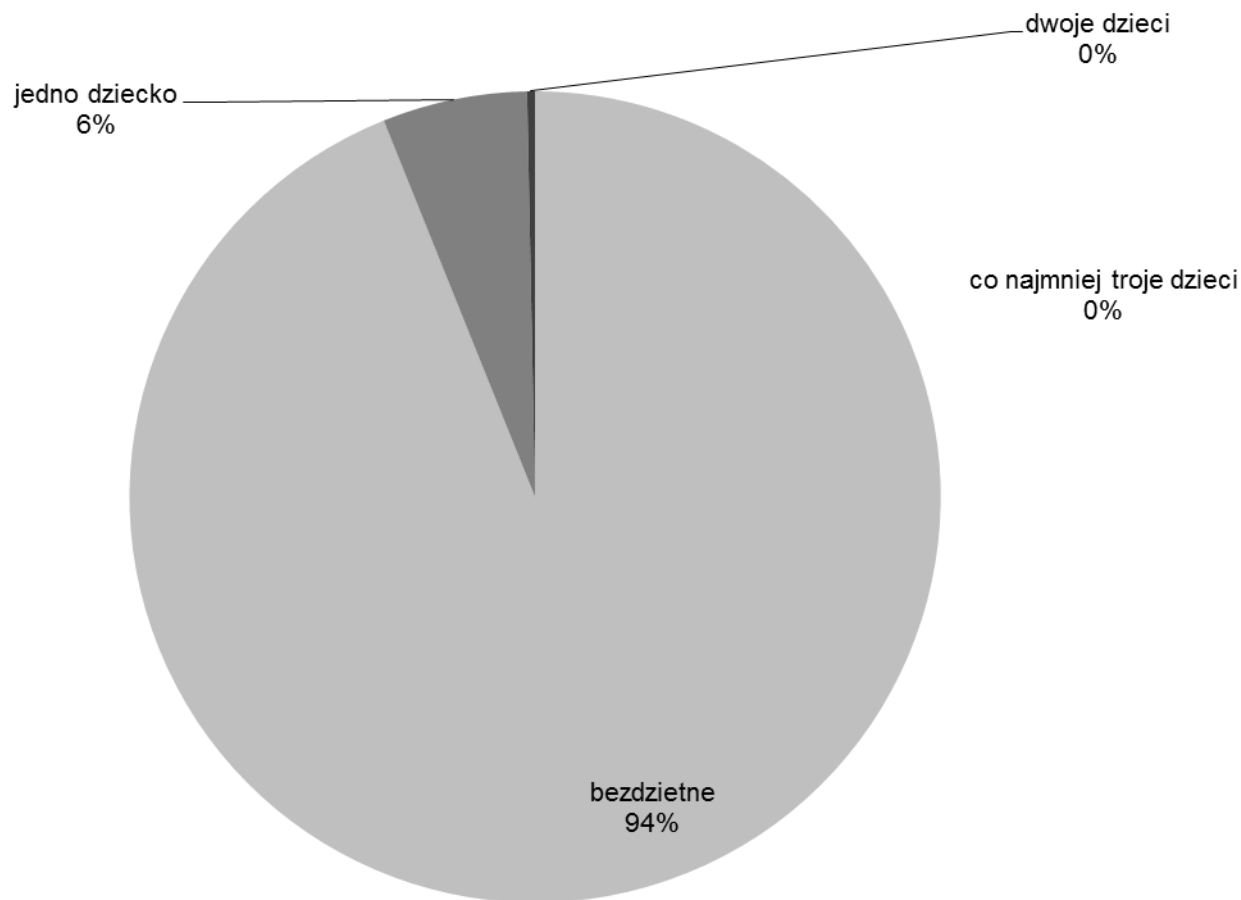
ROK	Powierzchnia mieszkań / Lokali mieszkalnych (kredytowanych)					
	Dom jednorodzinny		Lokal mieszkalny		Razem	
	Łączna powierzchnia w tys. m ²	Średnia powierzchnia w m ²	Łączna powierzchnia w tys. m ²	Średnia powierzchnia w m ²	Łączna powierzchnia w tys. m ²	Średnia powierzchnia w m ²
2014	7,00	83,30	284,08	53,81	291,08	54,28
2015	1,21	86,63	47,12	51,33	48,33	51,86
2016	0,00	0,00	1,20	50,11	1,20	50,11
2017	0,00	0,00	0,00	0,00	0,00	0,00
2018	0,00	0,00	0,00	0,00	0,00	0,00
Łącznie	8,21	83,77	332,40	53,43	340,61	53,90

ROK	Wartość inwestycji (kredytowanych)								
	Dom jednorodzinny			Lokal mieszkalny			Razem		
	Łączna wartość w mln zł	Średnia wartość w mln zł	Średnia cena m ² w zł	Łączna wartość w mln zł	Średnia wartość w mln zł	Średnia cena m ² w zł	Łączna wartość w mln zł	Średnia wartość w mln zł	Średnia cena m ² w zł
2014	24,64	0,29	3 551,59	1 189,79	0,23	4 200,93	1 214,43	0,23	4 190,76
2015	4,90	0,35	4 113,09	215,33	0,23	4 628,92	220,24	0,24	4 621,18
2016	0,00	0,00	0,00	6,06	0,25	5 114,58	6,06	0,25	5 114,58
2017	0,00	0,00	0,00	0,00	0,00	0,00	0,00	0,00	0,00
2018	0,00	0,00	0,00	0,00	0,00	0,00	0,00	0,00	0,00
Łącznie	29,55	0,30	3 631,81	1 411,18	0,23	4 267,61	1 440,73	0,23	4 257,75

liczba wniosków złożonych przez małżeństwa w programie MdM stan na 30.06.2014 r.



liczba wniosków złożonych przez osoby samotne w programie MdM stan na 30.06.2014r.





Bank Gospodarstwa Krajowego
Al. Jerozolimskie 7
00-955 Warszawa, Polska
BGK Linia: +48 22 596 58 81, 801 66 76 55
email: bgk@bgk.com.pl