


Rządowy program „Mieszkanie dla młodych” dane za III kwartały 2014 r.

Warszawa, 6 października 2014 r.



► **Liczba zaakceptowanych wniosków:**

11.490

w tym na 2014 :

8.442

na 2015 :

2.691

na 2016 :

356

na 2017 :

1

► **Wysokość przyznanego dofinansowania:**

261 mln 064,34 tys. zł

w tym na 2014 :

191 mln 067,33 tys. zł

na 2015 :

61 mln 657,46 tys. zł

na 2016 :

8 mln 311,70 tys. zł

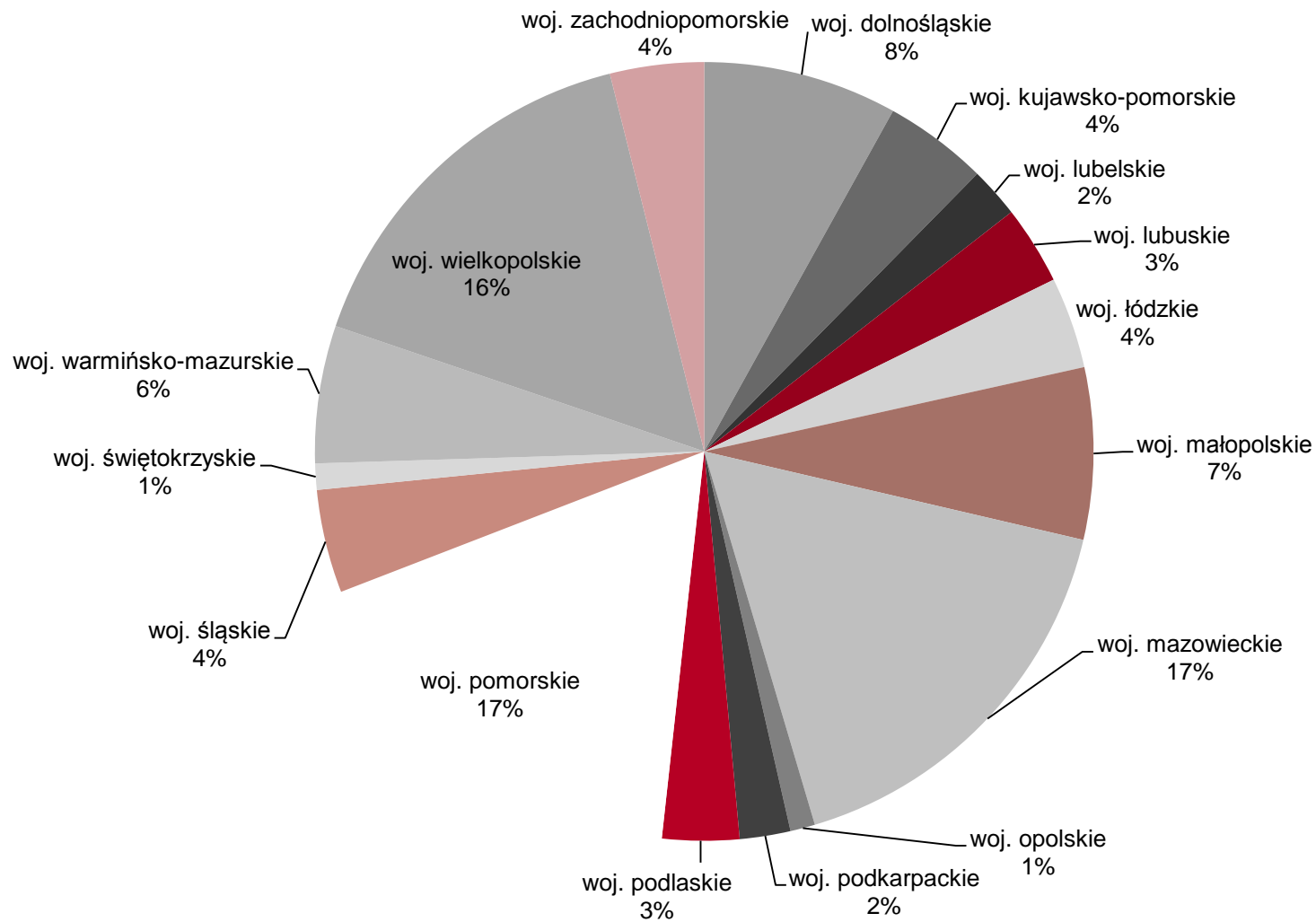
na 2017 :

27,85 tys. zł



**Mieszkanie
dla Młodych**

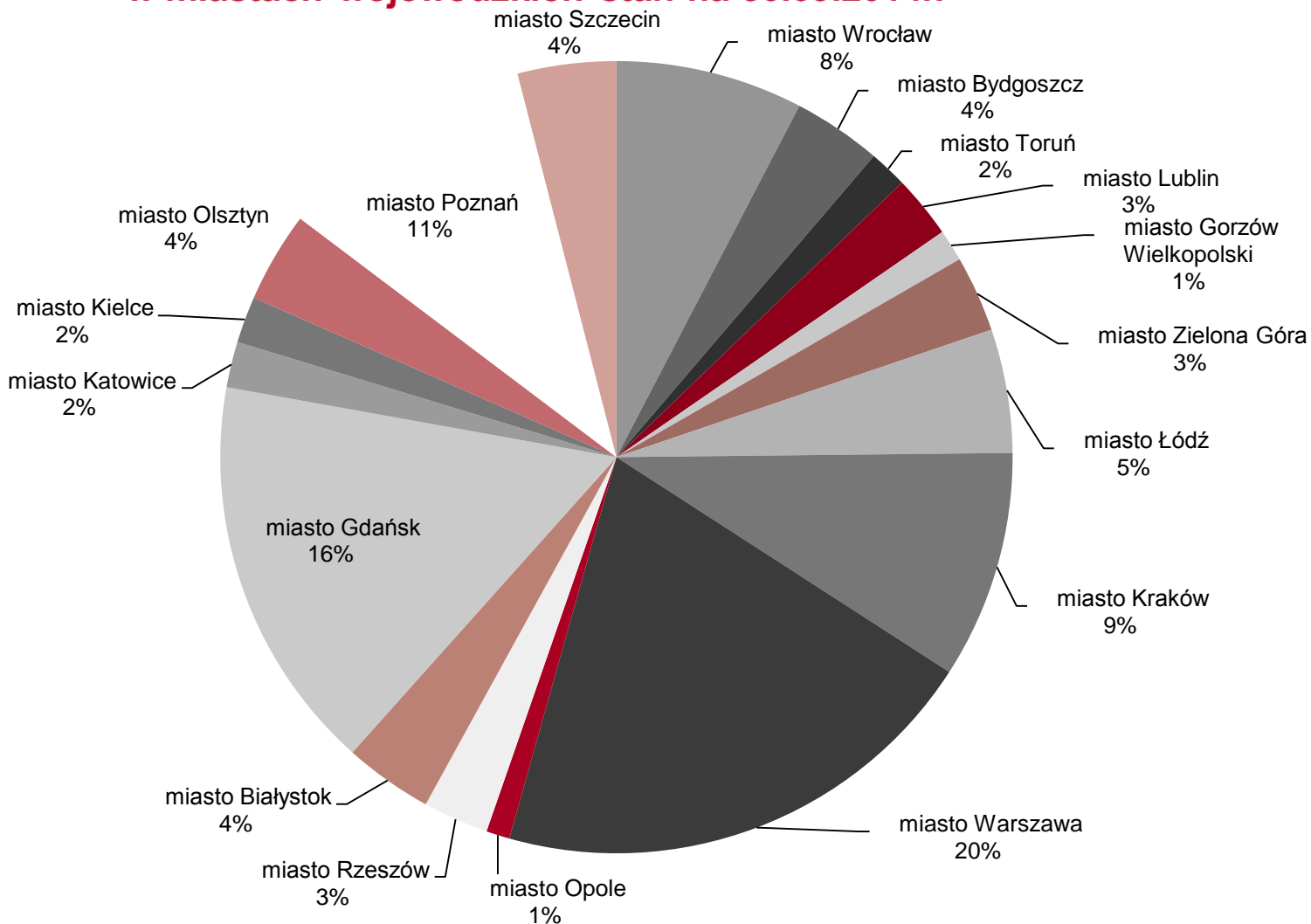
liczba wniosków złożonych w programie MdM w podziale na województwa stan na 30.09.2014r.



liczba wniosków złożonych w programie MdB w podziale na województwa stan na 30.09.2014 r.

Lokalizacja	Liczba wniosków	Kwota dofinansowania wkładu własnego w mln zł
woj. dolnośląskie	926	19,91
woj. kujawsko-pomorskie	495	9,93
woj. lubelskie	241	4,69
woj. lubuskie	375	7,59
woj. łódzkie	436	9,84
woj. małopolskie	819	19,23
woj. mazowieckie	1 926	48,72
woj. opolskie	118	2,40
woj. podkarpackie	242	4,79
woj. podlaskie	367	7,40
woj. pomorskie	1 998	48,69
woj. śląskie	493	9,82
woj. świętokrzyskie	125	2,76
woj. warmińsko-mazurskie	656	13,30
woj. wielkopolskie	1 825	42,96
woj. zachodniopomorskie	448	9,05

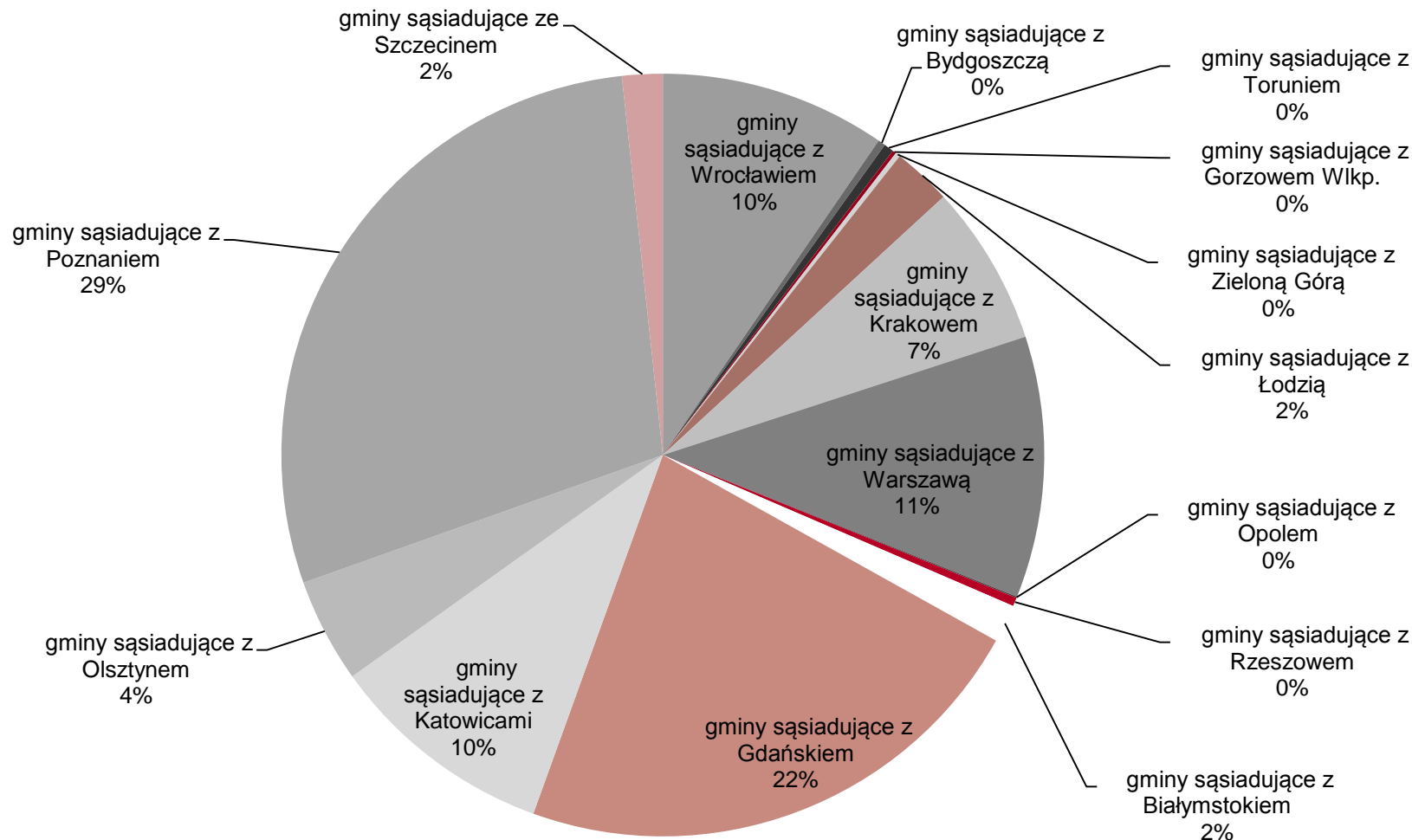
liczba wniosków złożonych w programie MdM w miastach wojewódzkich stan na 30.09.2014r.



liczba wniosków złożonych w programie MdM w miastach wojewódzkich stan na 30.09.2014 r.

Lokalizacja	Liczba wniosków	Kwota dofinansowania wkładu własnego w mln zł
miasto Wrocław	471	11,01
miasto Bydgoszcz	223	4,58
miasto Toruń	96	2,04
miasto Lublin	158	3,38
miasto Gorzów Wielkopolski	80	1,63
miasto Zielona Góra	192	3,98
miasto Łódź	311	7,21
miasto Kraków	573	13,66
miasto Warszawa	1 248	35,11
miasto Opole	59	1,20
miasto Rzeszów	165	3,48
miasto Białystok	223	4,57
miasto Gdańsk	1 000	25,21
miasto Katowice	115	2,50
miasto Kielce	117	2,63
miasto Olsztyn	228	5,28
miasto Poznań	659	16,63
miasto Szczecin	248	5,18

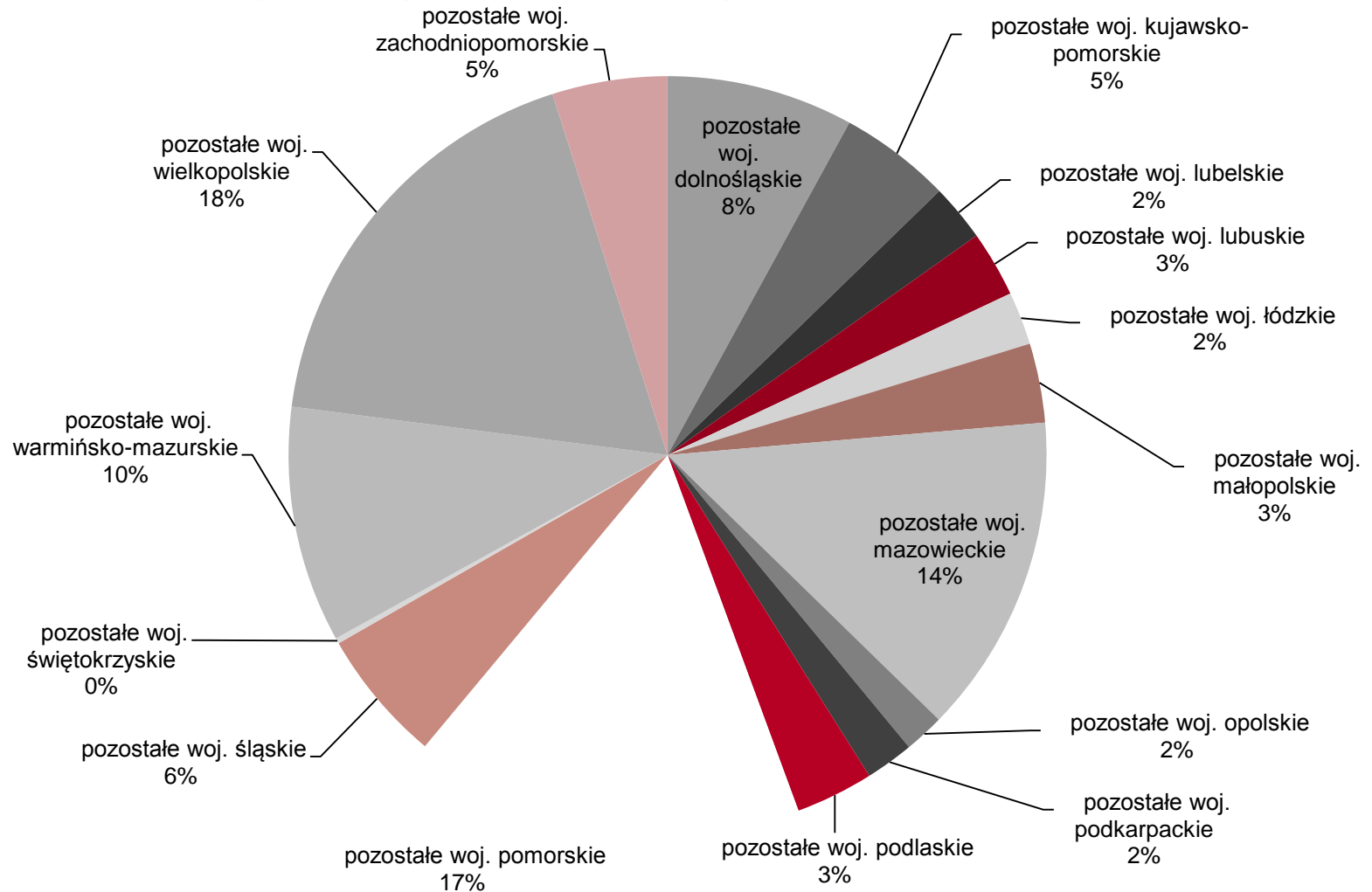
liczba wniosków złożonych programie MdM w gminach ościennych miast wojewódzkich stan na 30.09.2014r



liczba wniosków złożonych programie MdM w gminach ościennych miast wojewódzkich stan na 30.09.2014r

Lokalizacja	Liczba wniosków	Kwota dofinansowania wkładu własnego w mln zł
gminy sąsiadujące z Wrocławiem	184	3,92
gminy sąsiadujące z Bydgoszczą	6	0,12
gminy sąsiadujące z Toruniem	8	0,17
gminy sąsiadujące z Gorzowem Wlkp.	3	0,05
gminy sąsiadujące z Zieloną Górą	4	0,11
gminy sąsiadujące z Łodzią	48	1,08
gminy sąsiadujące z Krakowem	131	3,02
gminy sąsiadujące z Warszawą	213	4,90
gminy sąsiadujące z Opolem	1	0,02
gminy sąsiadujące z Rzeszowem	7	0,12
gminy sąsiadujące z Białymstokiem	31	0,64
gminy sąsiadujące z Gdańskiem	431	10,81
gminy sąsiadujące z Katowicami	185	3,63
gminy sąsiadujące z Olsztynem	85	1,73
gminy sąsiadujące z Poznaniem	552	13,56
gminy sąsiadujące ze Szczecinem	33	0,69

liczba wniosków złożonych w programie MdM w pozostałych obszarach województw stan na 30.09.2014r



liczba wniosków złożonych w programie MdM w pozostałych obszarach województw stan na 30.09.2014r.

Lokalizacja	Liczba wniosków	Kwota dofinansowania wkładu własnego w mln zł
pozostałe woj. dolnośląskie	271	4,97
pozostałe woj. kujawsko-pomorskie	162	3,02
pozostałe woj. lubelskie	83	1,31
pozostałe woj. lubuskie	96	1,81
pozostałe woj. łódzkie	77	1,55
pozostałe woj. małopolskie	115	2,56
pozostałe woj. mazowieckie	465	8,71
pozostałe woj. opolskie	58	1,18
pozostałe woj. podkarpackie	70	1,19
pozostałe woj. podlaskie	113	2,19
pozostałe woj. pomorskie	567	12,67
pozostałe woj. śląskie	193	3,69
pozostałe woj. świętokrzyskie	8	0,12
pozostałe woj. warmińsko-mazurskie	343	6,29
pozostałe woj. wielkopolskie	614	12,77
pozostałe woj. zachodniopomorskie	167	3,18

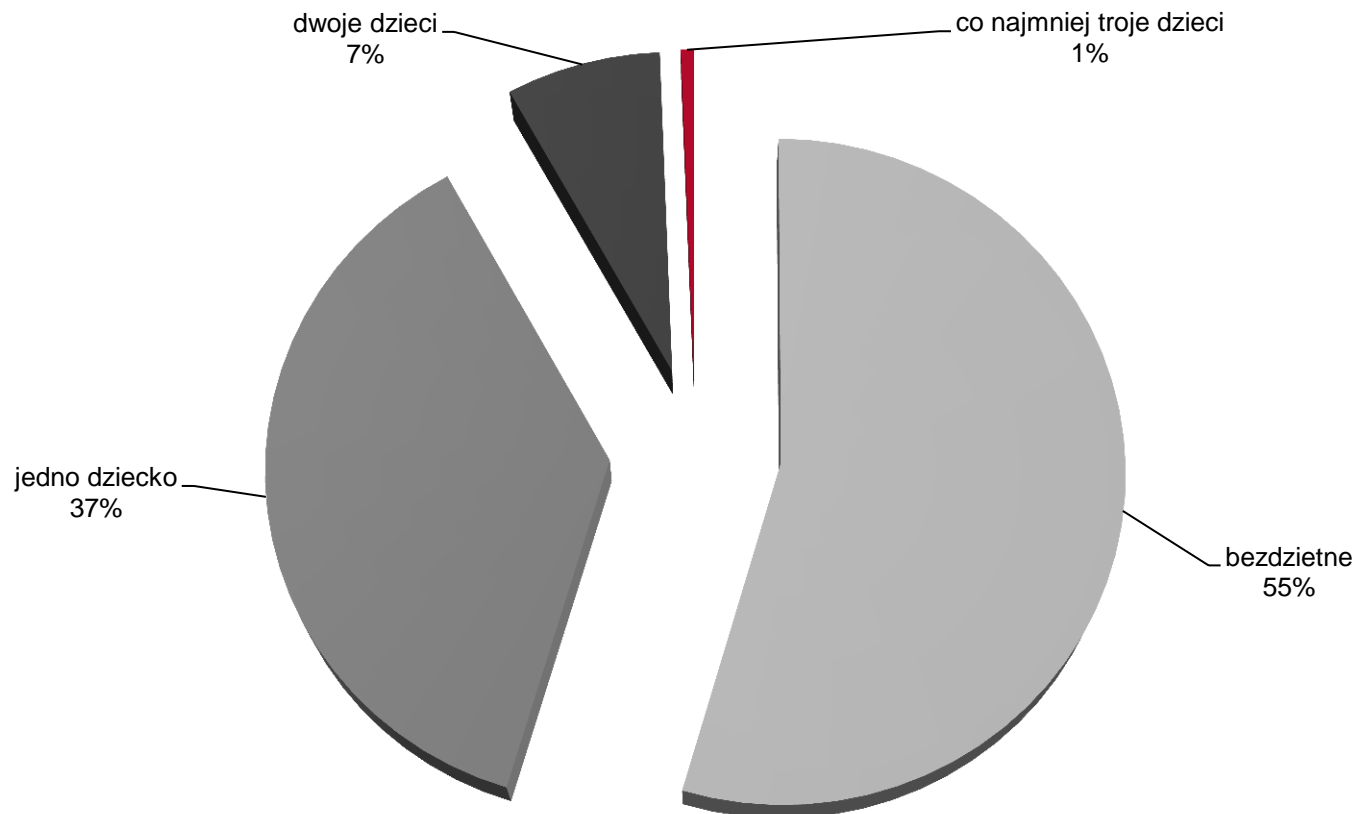
Wnioski przekazane przez banki kredytujące do BGK (art. 10 ust. 9) - wg daty wypłaty wsparcia						
Limit Dostępny			Limit Oczekujący		Razem	
ROK	Liczba wniosków	Kwota w mln zł	Liczba wniosków	Kwota w mln zł	Liczba wniosków	Kwota w mln zł
2014	8 442	191,07	0	0,00	8 442	191,07
2015	2 691	61,66	0	0,00	2 691	61,66
2016	356	8,31	0	0,00	356	8,31
2017	1	0,03	0	0,00	1	0,03
2018	0	0,00	0	0,00	0	0,00
Łącznie	11 490	261,06	0	0,00	11 490	261,06

Liczba zawartych umów kredytowych									
Dom jednorodzinny				lokal mieszkalny			Razem		
ROK	Liczba wniosków	Łączna kwota udzielonych kredytów w mln zł	Średnia kwota kredytu w mln zł	Liczba wniosków	Łączna kwota udzielonych kredytów w mln zł	Średnia kwota kredytu w mln zł	Liczba wniosków	Łączna kwota udzielonych kredytów w mln zł	Średnia kwota kredytu w mln zł
2014	84	20,06	0,24	5 279	937,90	0,18	5 363	957,97	0,18
2015	14	3,97	0,28	918	168,72	0,18	932	172,69	0,19
2016	0	0,00	0,00	24	4,90	0,20	24	4,90	0,20
2017	0	0,00	0,00	0	0,00	0,00	0	0,00	0,00
2018	0	0,00	0,00	0	0,00	0,00	0	0,00	0,00
Łącznie	98	24,04	0,25	6 221	1 111,53	0,18	6 319	1 135,56	0,18

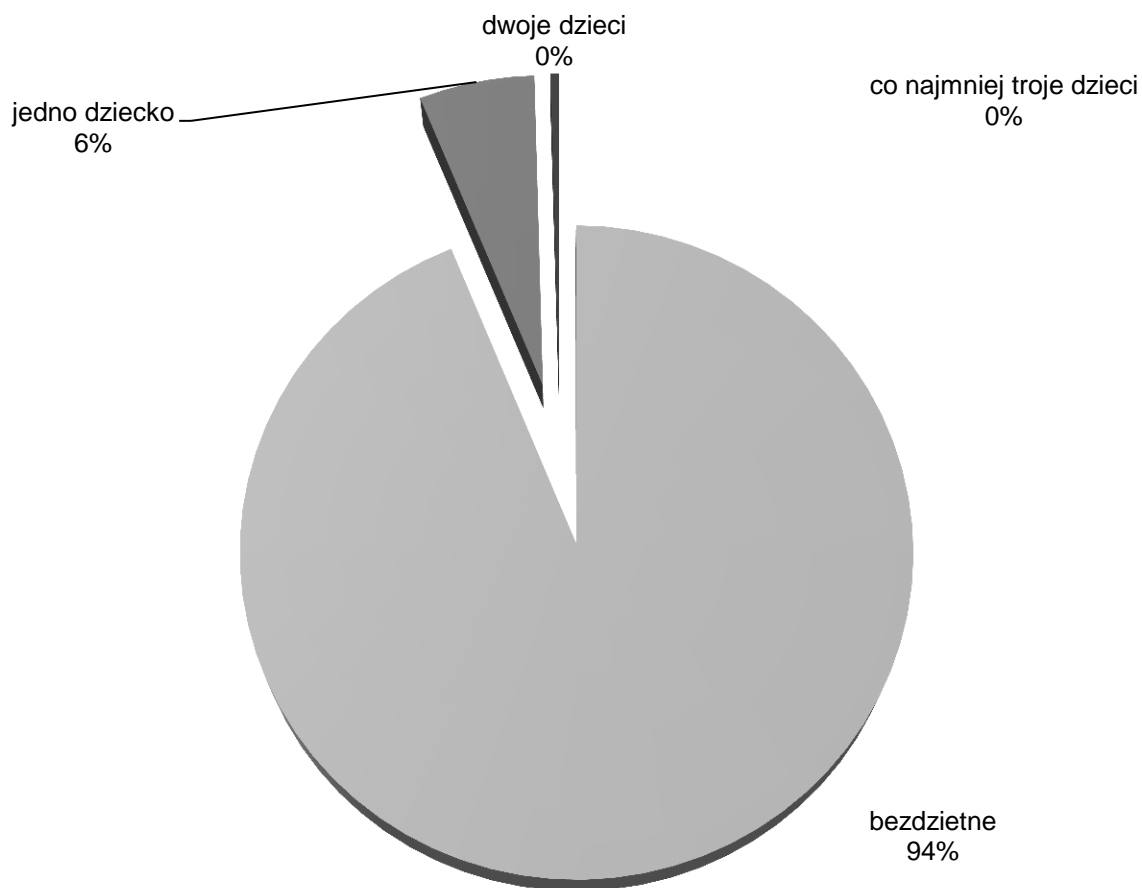
ROK	Powierzchnia mieszkań / lokali mieszkalnych (kredytowanych)					
	Dom jednorodzinny		Lokal mieszkalny		Razem	
	Łączna powierzchnia w tys. m ²	Średnia powierzchnia w m ²	Łączna powierzchnia w tys. m ²	Średnia powierzchnia w m ²	Łączna powierzchnia w tys. m ²	Średnia powierzchnia w m ²
2014	7,00	83,30	284,08	53,81	291,08	54,28
2015	1,21	86,63	47,12	51,33	48,33	51,86
2016	0,00	0,00	1,20	50,11	1,20	50,11
2017	0,00	0,00	0,00	0,00	0,00	0,00
2018	0,00	0,00	0,00	0,00	0,00	0,00
Łącznie	8,21	83,77	332,40	53,43	340,61	53,90

ROK	Wartość inwestycji (kredytowanych)								
	Dom jednorodzinny			Lokal mieszkalny			Razem		
	Łączna wartość w mln zł	Średnia wartość w mln zł	Średnia cena m ² w zł	Łączna wartość w mln zł	Średnia wartość w mln zł	Średnia cena m ² w zł	Łączna wartość w mln zł	Średnia wartość w mln zł	Średnia cena m ² w zł
2014	48,52	0,29	3 542,18	1 685,53	0,23	4 214,11	1 734,05	0,23	4 199,54
2015	12,19	0,33	3 882,91	459,09	0,23	4 570,99	471,28	0,24	4 558,29
2016	0,00	0,00	0,00	38,50	0,25	4 979,88	38,50	0,25	4 979,88
2017	0,00	0,00	0,00	0,00	0,00	0,00	0,00	0,00	0,00
2018	0,00	0,00	0,00	0,00	0,00	0,00	0,00	0,00	0,00
Łącznie	60,71	0,30	3 604,59	2 183,12	0,23	4 299,88	2 243,83	0,23	4 285,50

wnioski złożone przez małżeństwa w programie MdM stan na 30.09.2014r



wnioski złożone przez osoby samotne w programie MdM stan na 30.09.2014r





Bank Gospodarstwa Krajowego
Al. Jerozolimskie 7
00-955 Warszawa, Polska
BGK Linia: +48 22 596 58 81, 801 66 76 55
email: bgk@bgk.com.pl