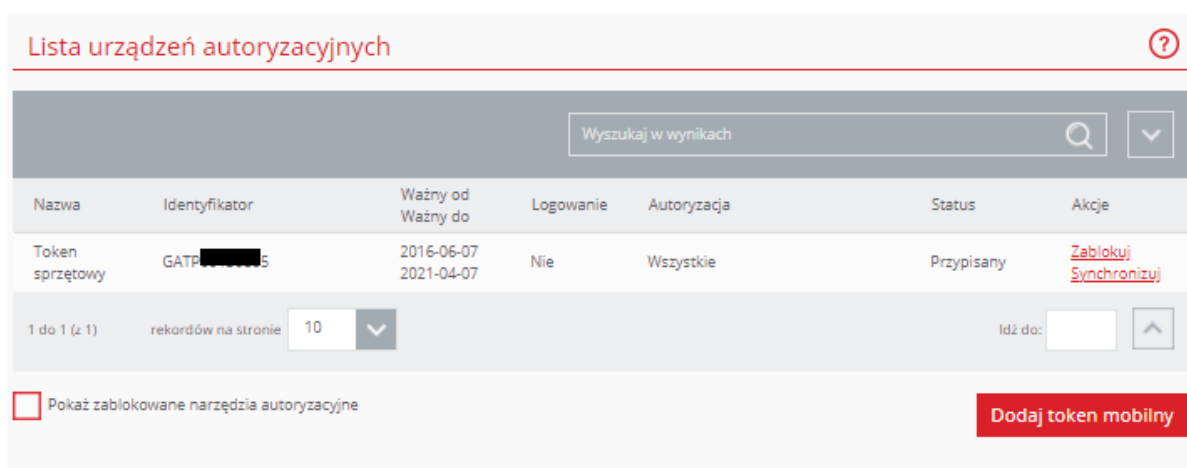


SYNCHRONIZACJA TOKENA PRZY PIERWSZYM LOGOWANIU

Proces synchronizacji będzie wymuszony przy pierwszym logowaniu Użytkownika do systemu bankowości elektronicznej jeśli:

- Token został przypisany do Użytkownika przed jego pierwszym logowaniem,
- Token sprzętowy został przypisany jako narzędzie autoryzacyjne dla wszystkich firm, do których dostęp ma dany Użytkownik,
- Użytkownikowi został przypisany nowy token.

Po zalogowaniu do systemu użytkownikowi prezentowana jest formatka **Lista urządzeń autoryzacyjnych**. Token ma status **Przypisany**.



Lista urządzeń autoryzacyjnych

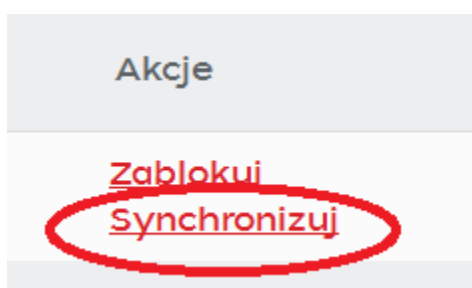
Wyszukaj w wynikach

Nazwa	Identyfikator	Ważny od Ważny do	Logowanie	Autoryzacja	Status	Akcje
Token sprzętowy	GATP-██████-██	2016-06-07 2021-04-07	Nie	Wszystkie	Przypisany	Zablokuj Synchronizuj

1 do 1 (z 1) rekordów na stronie 10 Idź do:

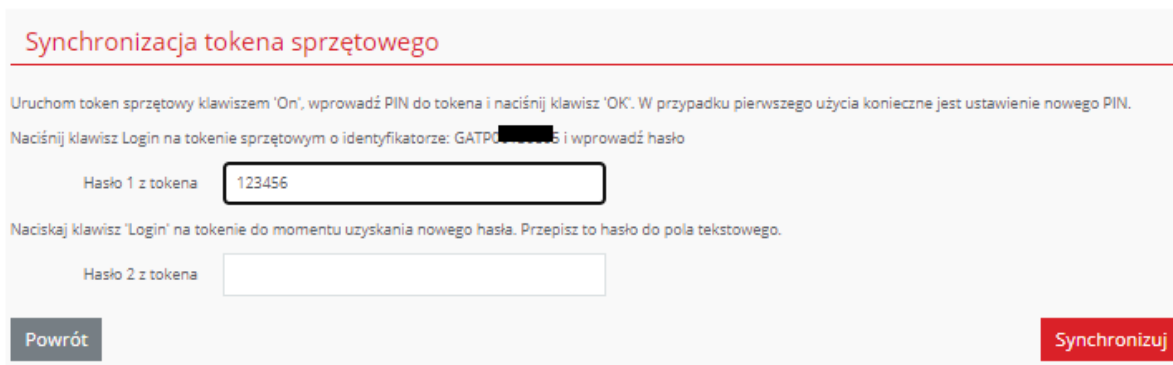
Pokaż zablokowane narzędzia autoryzacyjne [Dodaj token mobilny](#)

Użytkownik klika na opcję **Synchronizuj**.

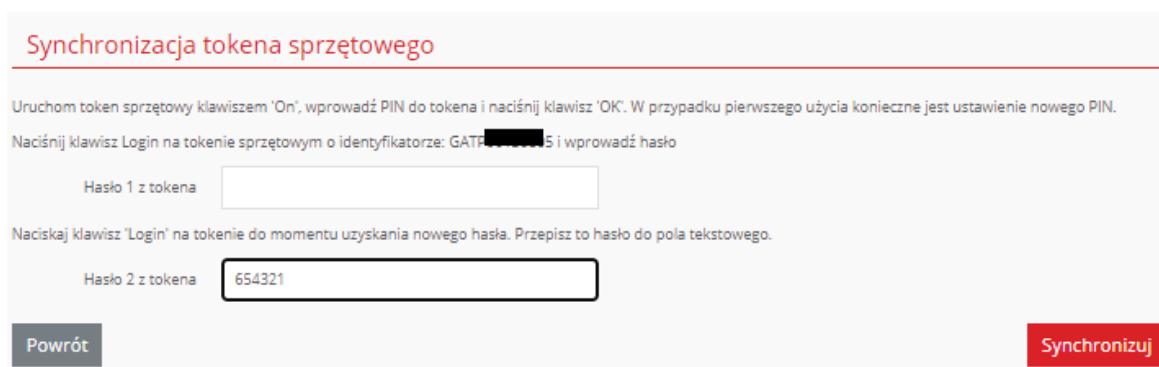


Użytkownik uruchamia token sprzętowy poprzez kliknięcie przycisku **OK**, wpisuje ustalony PIN, naciska **OK** a następnie klika przycisk **Login (1)**.

Kod który się pojawi na tokenie, wpisuje w pierwsze pole przy nazwie **Hasło 1 z tokena**. Klika **OK**.



Następnie Użytkownik ponownie klika na tokenie przycisk **Login (1)** do momentu, **aż pojawi się nowy kod**. Wyświetlony kod wpisuje w drugie pole przy nazwie **Hasło 2 z tokena**. Klika **OK**.



Po uzupełnieniu obu pól Użytkownik klika na przycisk **Synchronizuj**. Jeśli synchronizacja tokena sprzętowego przebiegła poprawnie, wyświetli się komunikat informujący o prawidłowej synchronizacji oraz konieczności ponownego zalogowania do systemu.

Użytkownik klika **Wyloguj**, a następnie ponownie loguje się do systemu.

Lista urządzeń autoryzacyjnych

Wyszukaj w wynikach

Nazwa	Identyfikator	Ważny od Ważny do	Logowanie	Autoryzacja	Status	Akcje
Token sprzętowy	GATP00136805	2016-06-07 2021-04-07	Tak	Wszystkie	Aktywny	Zablokuj

1 do 1 (z 1) rekordów na stronie 10

Pokaż zablokowane narzędzia autoryzacyjne

Uwaga
Token prawidłowo zsynchronizowany.
Zakończenie procesu wymaga ponownego zalogowania.

[Wyloguj](#)

[Dodaj token mobilny](#)

Po ponownym zalogowaniu status tokena widoczny jest jako **Aktywny**.

SYNCHRONIZACJA TOKENA Z POZIOMU PANELU USTAWIĘĆ

Użytkownik ma możliwość zsynchronizowania tokena z poziomu panelu **Ustawień** (ikona koła zębatego w górnym menu). W tym celu wybiera zakładkę **Lista urządzeń autoryzacyjnych** z menu bocznego.

BGK BANK GOSPODARSTWA KRAJOWEGO

Magdalena Testowa

Rachunki Płatności Produkty Konsolidacja FP Produkty skarbowe Wnioski

Moje ustawienia

Profil użytkownika

Kody operacji

Zarządzanie użytkownikami

Moje uprawnienia

Definiowanie restrykcji dla rachunków

Schematy akceptacji

Zmiana hasła

Lista urządzeń autoryzacyjnych

Wyszukaj w wynikach

Nazwa	Identyfikator	Ważny od Ważny do	Logowanie	Autoryzacja	Status	Akcje
Token sprzętowy	GATP [zmaskowane]	2016-06-07 2021-04-07	Nie	Wszystkie	Przypisany	Zablokuj Synchronizuj

1 do 1 (z 1) rekordów na stronie 10

Pokaż zablokowane narzędzia autoryzacyjne

[Dodaj token mobilny](#)

Następnie Użytkownik klika na opcję **Synchronizuj** przy wybranym tokenie sprzętowym. **Proces synchronizacji odbywa się analogicznie do synchronizacji tokena przy pierwszym logowaniu.**