


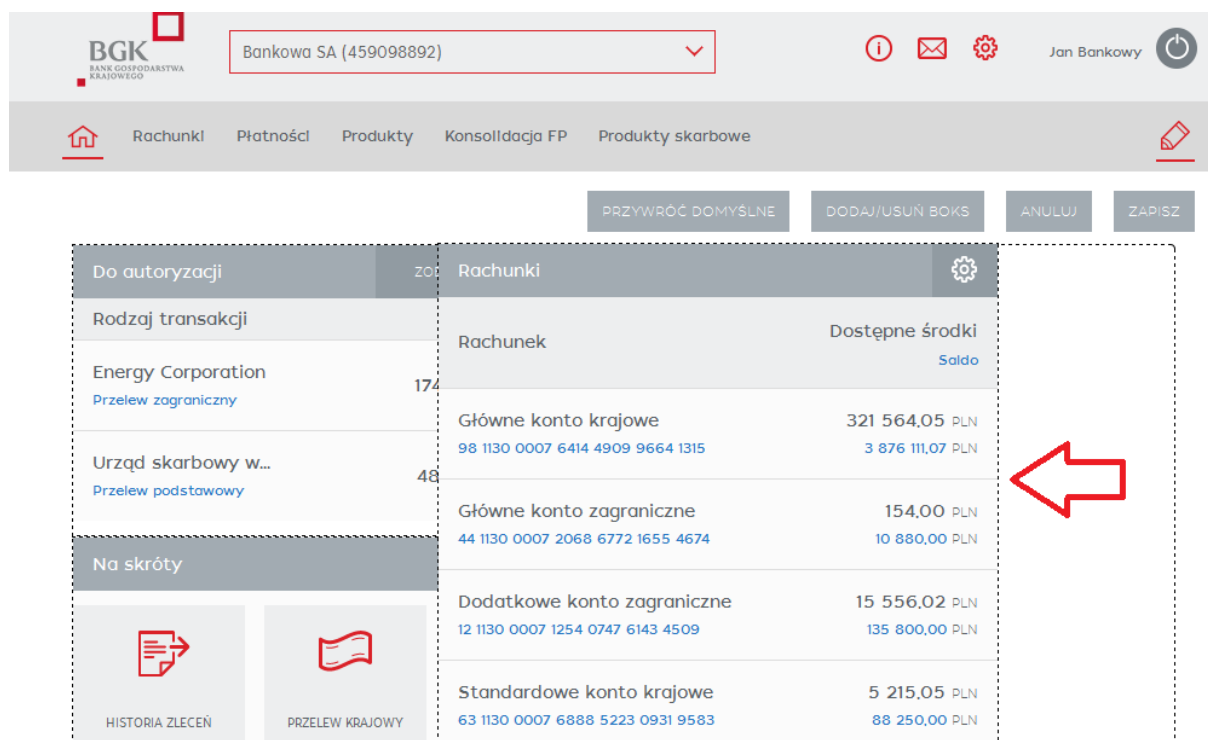
Po zalogowaniu do systemu bankowości elektronicznej bgk24, domyślnie na ekranie ustawione są następujące elementy:

- Do autoryzacji,
- Na skróty,
- Import,
- Rachunki,
- Zlecenia odrzucone.

## KONFIGURACJA EKRANU STARTOWEGO

Konfiguracja ekranu startowego odbywa się poprzez użycie przycisku **Edytuj** (ikona ołówka): 

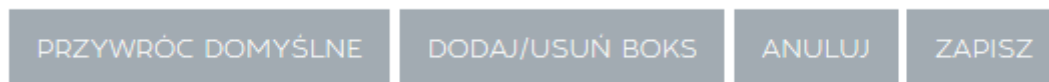
Poszczególne elementy składowe ekranu zostaną zaznaczone przerywaną linią, co umożliwi ich dowolne rozmieszczenie na ekranie.



Do autoryzacji	zob.	Rachunki	
Rodzaj transakcji		Rachunek	Dostępne środki
Energy Corporation	174		Saldo
Przelew zagraniczny			
Urząd skarbowy w...	48	Główne konto krajowe	321 564,05 PLN
Przelew podstawowy		98 1130 0007 6414 4909 9664 1315	3 876 111,07 PLN
		Główne konto zagraniczne	154,00 PLN
		44 1130 0007 2068 6772 1655 4674	10 880,00 PLN
Na skróty		Dodatkowe konto zagraniczne	15 556,02 PLN
		12 1130 0007 1254 0747 6143 4509	135 800,00 PLN
		Standardowe konto krajowe	5 215,05 PLN
		63 1130 0007 6888 5223 0931 9583	88 250,00 PLN

Akceptację nowych ustawień należy potwierdzić przyciskiem **Zapisz**, natomiast rezygnację ze zmiany ustawień - przyciskiem **Anuluj**.

Dodatkowo na głównej stronie można dodać lub usunąć boks lub przywrócić ustawienia domyślne.



Po kliknięciu przycisku **Dodaj/Usuń boks** pojawi się lista możliwych do wyboru boksów, które po odznaczeniu należy zatwierdzić przyciskiem **Zapisz**.



**Wybierz panele**

- Do autoryzacji
- Na skróty
- Nowe wiadomości
- Pliki do pobrania
- Rachunki
- Wybierz szablon importu
- Zlecenia odrzucone

**ANULUJ** **ZAPISZ**