

Jeżeli użytkownik dotychczas logował się hasłem maskowanym i **po raz pierwszy będzie korzystał z logowania tokenem sprzętowym lub tokenem mobilnym**, po zalogowaniu do systemu bgk24 w przypadku posiadania tokena mobilnego należy token zarejestrować, a w przypadku posiadania tokena sprzętowego przeprowadzić jego synchronizację.

Jeżeli użytkownik będzie korzystał tokena sprzętowego

- Po wpisaniu na stronie logowania identyfikatora do logowania użytkownik zostanie przekierowany do kolejnego kroku, na którym wpisuje dotychczas używane hasło w postaci maskowanej
– użytkownik zostaje zalogowany do systemu,
- Po zalogowaniu zaprezentowana zostanie **Lista urządzeń autoryzacyjnych**, na której widoczny będzie token sprzętowy, który **należy zsynchronizować z systemem**,
- Należy kliknąć na przycisk **Synchronizuj**,

Lista urządzeń autoryzacyjnych Tryb off-line. Dane aktualne na 28-02-2020 godzina 08:21

Wyszukaj w wynikach

Nazwa	Identyfikator	Ważny od Ważny do	Logowanie	Autoryzacja	Status	Akcje
Token sprzętowy	GATP00136805	2016-06-07 2021-04-07	Nie	Wszystkie	Przypisany	Zablokuj Synchronizuj

1 do 1 (z 1) rekordów na stronie 10

Pokaż zablokowane narzędzia autoryzacyjne

Token sprzętowy na Liście urządzeń autoryzacyjnych

- Następnie należy uruchomić token sprzętowy przyciskiem **OK**, podać PIN do tokena, a następnie wybrać na tokenie przycisk **1 (LOGIN)** – token wyświetli ciąg cyfr,



Token sprzętowy

- Cyfry wyświetlone przez token należy wpisać w bgk24 w polu **Hasło 1 z tokena**
- Na tokenie sprzętowym należy ponownie wcisnąć przycisk **OK** i wybrać przycisk **1 (LOGIN)** – tak aby token wyświetlił **kolejny ciąg cyfr**,
- Wyświetlone przez token cyfry należy przepisać na formatce w bgk24 w polu Hasło 2 z tokena i kliknąć na przycisk Synchronizuj,

Silne uwierzytelnienie – logowanie do bgk24 (synchronizacja tokena sprzętowego/ rejestracja tokena mobilnego)

Synchronizacja tokena sprzętowego Tryb off-line. Dane aktualne na 28-02-2020 godzina 08:21

Uruchom token sprzętowy klawiszem 'On', wprowadź PIN do tokena i naciśnij klawisz 'OK'. W przypadku pierwszego użycia konieczne jest ustawienie nowego PIN.

Naciśnij klawisz Login na tokenie sprzętowym o identyfikatorze: GATP00136805 i wprowadź hasło

Hasło 1 z tokena

Naciskaj klawisz 'Login' na tokenie do momentu uzyskania nowego hasła. Przepisz to hasło do pola tekstowego.

Hasło 2 z tokena

Przepisywanie cyfr z tokena do bgk24 podczas synchronizacji

8. Token został zsynchronizowany – należy wylogować się z systemu,

Lista urządzeń autoryzacyjnych Tryb off-line. Dane aktualne na 28-02-2020 godzina 08:21

Wyszukaj w wynikach

Nazwa	Identyfikator	Ważny od	Ważny do	Logowanie	Autoryzacja	Status	Akcje
Token sprzętowy	GATP00136805	2016-06-07	28-02-2020			Aktywny	Zablokuj

1 do 1 (z 1) rekordów na stronie 10

Pokaż zablokowane narzędzia autoryzacyjne

Uwaga

Token prawidłowo zsynchronizowany. Zakończenie procesu wymaga ponownego zalogowania.

Token sprzętowy zsynchronizowany

9. Od teraz przy każdym kolejnym logowaniu oprócz dotychczas używanego hasła w postaci maskowanej należy w polu **Klucz** wpisywać ciąg cyfr wyświetlany przez token (należy uruchomić token przyciskiem **OK**, wpisać PIN do tokena, naciśnąć przycisk **1 (LOGIN)** – zostaną wyświetlone cyfry do wpisania w polu Klucz).

BGK **bgk** 24

Witamy w bankowości internetowej bgk24

Odbióra rachunku firmowego przez bgk24 to:

- [bezpieczeństwo](#)
- wygoda
- dostęp 24 godziny na dobę
- [instrukcje](#)

Przypominamy, że od 1 września 2019r. działa wykaz informacji o podatnikach VAT (tzw. Biała lista), który umożliwił skuteczną i szybką weryfikację kontrahentów. Lista jest prowadzona przez szefa Krajowej Administracji Skarbowej, dostępna jest [tutaj](#).

Identyfikator: 12345678

Hasło

Aktywna metoda autoryzacji

Klucz

Bezpieczne logowanie do BGK Internet:

- upewnij się, że adres strony zaczyna się od https:// a w oknie przeglądarki widoczna jest zamknięta kłódka, symbolizująca szyfrowane połączenie chronione ważnym certyfikatem
- nigdy nie ignoruj ostrzeżeń przeglądarki o błędnych certyfikacie
- pamiętaj, że BGK nigdy nie żąda podania całego hasła podczas logowania
- jeżeli coś Cię zaniepokoi lub potrzebujesz wsparcia w zakresie systemu bgk24, zadzwoń pod numer telefonu: 801 598 888, (22) 475 8888.

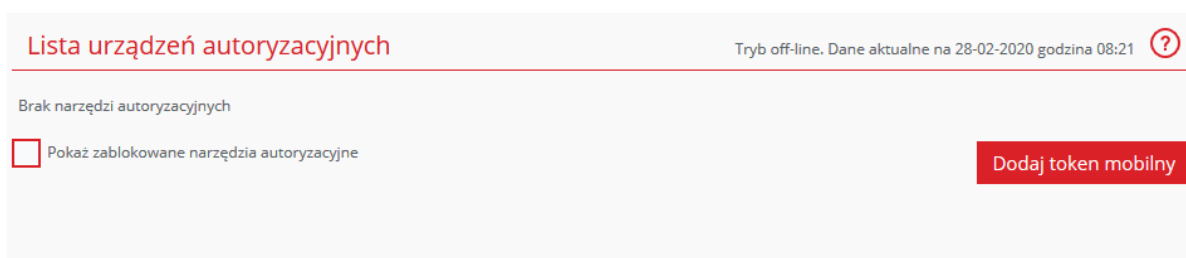
Przyszłość zaczyna się dziś

BGK **bgk** 24

Logowanie hasłem maskowanym + tokenem sprzętowym

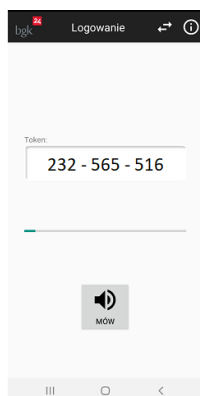
Jeżeli użytkownik będzie korzystał z tokena mobilnego

1. Po wpisaniu na stronie logowania identyfikatora do logowania użytkownik zostanie przekierowany do kolejnego kroku, na którym wpisuje dotychczas używane hasło w postaci maskowanej – użytkownik zostaje zalogowany do systemu,
2. Po zalogowaniu zaprezentowana zostanie **Lista urządzeń autoryzacyjnych** gdzie należy zarejestrować token mobilny,
3. Należy kliknąć na przycisk **Dodaj token mobilny**,



Lista urządzeń autoryzacyjnych

4. Następnie należy przeprowadzić postępowanie rejestrację tokena mobilnego – **opis dostępny w manualu Rejestracja tokena mobilnego (kroki 1 – 3)**,
5. **UWAGA:** Po zarejestrowaniu tokena mobilnego należy się wylogować z systemu bgk24, a następnie **skontaktować się z Infolinią** banku w celu jego aktywacji,
6. Jeżeli token mobilny został zarejestrowany i aktywowany przez Infolinię kolejne logowania do systemu bgk24 należy już wykonywać **z użyciem identyfikatora do logowania, hasła w postaci maskowanej oraz tokena mobilnego**,
7. Po wpisaniu identyfikatora do logowania użytkownik zostanie przekierowany do kolejnego kroku, w którym należy w polu **Hasło** podać wybrane znaki dotychczas używanego hasła, w polu **Aktywna metoda autoryzacji** wybrać **Token mobilny**,
8. Następnie należy uruchomić token mobilny i zalogować się do tokena podając PIN – token mobilny wyświetli kod (ciąg cyfr), który wpisać w polu **Klucz** (cyfry należy podać ciągiem bez kresek, które system uzupełni) na formacie logowania,
1. nacisnąć przycisk **Zaloguj** – użytkownik zostanie zalogowany do systemu.



Kod tokena mobilnego po uruchomieniu tokena

Silne uwierzytelnienie – logowanie do bgk24 (synchronizacja tokena sprzętowego/ rejestracja tokena mobilnego)




Witamy w bankowości internetowej bgk24

Obsługa rachunku firmowego przez bgk24 to:

- [bezpieczeństwo](#)
- wygoda
- dostęp 24 godziny na dobę
- [instrukcje](#)

Przypominamy, że od 1 września 2019 r. działa wykaz informacji o podatnikach VAT (tzw. Biała lista), który umożliwił skuteczną i szybką weryfikację kontrahentów. Lista jest prowadzona przez szefa Krajowej Administracji Skarbowej, dostępna jest [tutaj](#)

Identyfikator
12345678



Hasło ?

• • • • • • • • • •

1 2 3 4 5 6 7 8 9 10 11

Aktywna metoda autoryzacji ?


Token mobilny

Klucz
232-565-516

Powrót | Wyczyść **Zaloguj**

Bezpieczne logowanie do BGK Internet:

- upewnij się że adres strony zaczyna się od https:// a w oknie przeglądarki widoczna jest zamknięta kłódka, symbolizująca szyfrowane połączenie chronione ważnym certyfikatem
- nigdy nie ignoruj ostrzeżeń przeglądarki o błędnym certyfikacie
- pamiętaj, że BGK nigdy nie żąda podania całego hasła podczas logowania
- jeżeli coś Cię zaniepokoi lub potrzebujesz wsparcia w zakresie systemu bgk24, zadzwoń pod numer telefonu: 801 598 888, (22) 475 8888.



Logowanie do bgk24 hasłem maskowanym + tokenem mobilnym