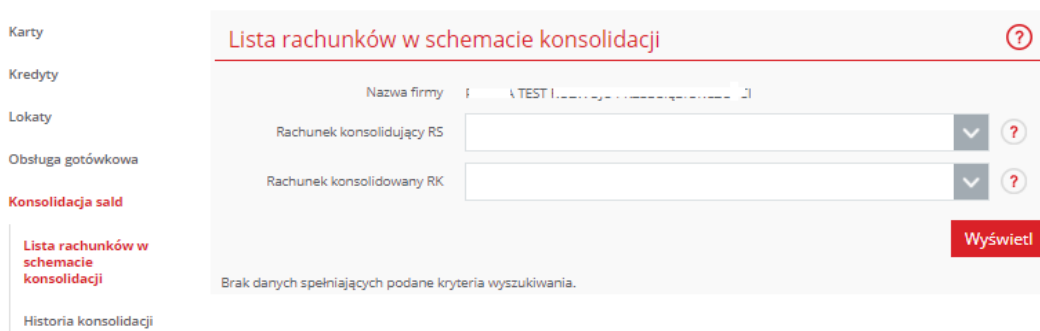


KONSOLIDACJA SALD

LISTA RACHUNKÓW W SCHEMACIE KONSOLIDACJI

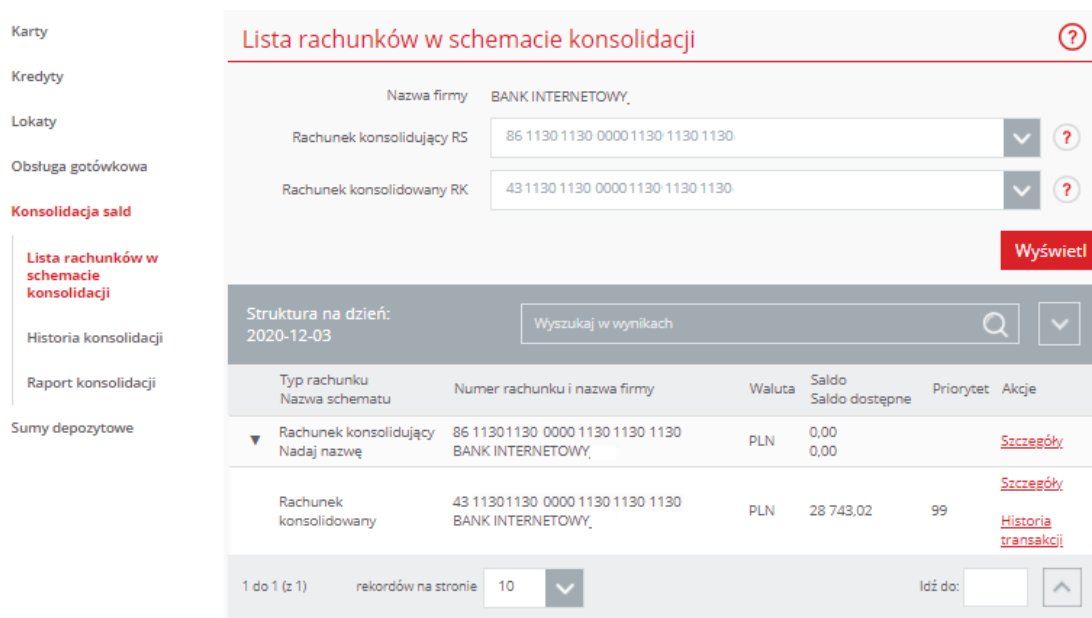
Funkcjonalność umożliwia użytkownikowi podgląd listy rachunków w schemacie konsolidacji oraz wykonanie akcji dostępnych na ekranie, np. wejście w szczegóły wybranego rachunku konsolidowanego.

Przejsięcie do formatki jest możliwe w następujący sposób: **Produkty** > **Konsolidacja sald** > **Lista rachunków w schemacie konsolidacji**.



The screenshot shows the 'Lista rachunków w schemacie konsolidacji' interface. On the left is a navigation menu with 'Konsolidacja sald' selected. The main form has a search bar for 'Nazwa firmy' containing 'TEST'. Below it are two dropdown menus: 'Rachunek konsolidujący RS' and 'Rachunek konsolidowany RK'. A red 'Wyświetl' button is at the bottom right. A message at the bottom states: 'Brak danych spełniających podane kryteria wyszukiwania.'

Po uzupełnieniu pól filtra i kliknięciu przycisku **Wyświetl** zaprezentowana zostaje tabela z wynikami, zgodnie z wybranymi kryteriami wyszukiwania.



The screenshot shows the same interface but with search results. The 'Nazwa firmy' field is filled with 'BANK INTERNETOWY'. The 'Rachunek konsolidujący RS' dropdown shows '86 1130 1130 0000 1130 1130 1130' and the 'Rachunek konsolidowany RK' dropdown shows '43 1130 1130 0000 1130 1130 1130'. The 'Wyświetl' button is now active. Below the form is a table with the following data:

Typ rachunku Nazwa schematu	Numer rachunku i nazwa firmy	Waluta	Saldo Saldo dostępne	Priorytet	Akcje
Rachunek konsolidujący Nadaj nazwę	86 1130 1130 0000 1130 1130 1130 BANK INTERNETOWY,	PLN	0,00 0,00		Szczegóły
Rachunek konsolidowany	43 1130 1130 0000 1130 1130 1130 BANK INTERNETOWY,	PLN	28 743,02	99	Szczegóły Historia transakcji

At the bottom of the table, there is a pagination control showing '1 do 1 (z 1) rekordów na stronie' and a dropdown set to '10'. There is also an 'Idź do:' field with an arrow button.

Na ekranie dostępne są następujące akcje:

- [Szczegóły](#) – kliknięcie akcji skutkuje przejściem do formatki **Szczegóły rachunku konsolidowanego** lub **Szczegóły rachunku konsolidującego**.
- [Historia transakcji](#) – kliknięcie akcji powoduje przejście do ekranu **Historia transakcji**.

KONSOLIDACJA SALD

SZCZEGÓŁY RACHUNKU

Funkcjonalność umożliwia użytkownikowi podgląd szczegółów wybranego rachunku konsolidowanego lub konsolidującego.

Przejsięcie do formatki jest możliwe w następujący sposób: **Produkty** > **Konsolidacja sald** > **Lista rachunków w schemacie konsolidacji** > akcja **Szczegóły**.

- Karty
- Kredyty
- Lokaty
- Obsługa gotówkowa
- Konsolidacja sald**
 - Lista rachunków w schemacie konsolidacji**
 - Historia konsolidacji
 - Raport konsolidacji
- Sumy depozytowe

Szczegóły rachunku konsolidowanego RK ?

Nazwa firmy	BANK INTERNETOWY_CIC
Numer rachunku konsolidowanego RK	43 1130 J003
Nazwa	RACHUNEK POMOCNICZY OPROCENT PLN FIRMY
Saldo	28 743,02 PLN
Saldo dostępne	28 743,02 PLN
Kwota zablokowana	0,00 PLN
Oprocentowanie środków	0,0 %

Konsolidacja

Numer rachunku konsolidującego RS	86 1130 J 0005
Waluta rachunku konsolidującego RS	PLN
Data ostatniej konsolidacji	2020-12-02
Typ konsolidacji	konsolidacja wirtualna
Kwota graniczna konsolidacji	0,00
Tryb konsolidacji	na koniec dnia
Harmonogram konsolidacji	raz dziennie, na koniec dnia roboczego

Powrót
Wyślij wiadomość
Historia transakcji

- Karty
- Kredyty
- Lokaty
- Obsługa gotówkowa
- Konsolidacja sald**
 - Lista rachunków w schemacie konsolidacji**
 - Historia konsolidacji
 - Raport konsolidacji
- Sumy depozytowe

Szczegóły rachunku konsolidującego RS ?

Nazwa firmy	BANK INTERNETOWY_CIC
Numer rachunku konsolidującego RS	86 1130 005 ▼ ?
Waluta rachunku konsolidującego RS	PLN
Saldo	0,00 PLN
Saldo dostępne	0,00 PLN
Kwota zablokowana	0,00 PLN
Oprocentowanie środków	0,0 %

Konsolidacja

Nazwa schematu	Nadaj nazwę Zmień
Data ostatniej konsolidacji	2020-12-02
Typ konsolidacji	konsolidacja wirtualna
Kwota graniczna konsolidacji	0,00
Tryb konsolidacji	na koniec dnia
Harmonogram konsolidacji	raz dziennie, na koniec dnia roboczego

Lista rachunków konsolidowanych

Numer rachunku konsolidowanego RK, priorytet	43 1130 J 0003 (99)
--	---------------------------

Powrót
Wyślij wiadomość
Raport konsolidacji
Historia transakcji

KONSOLIDACJA SALD

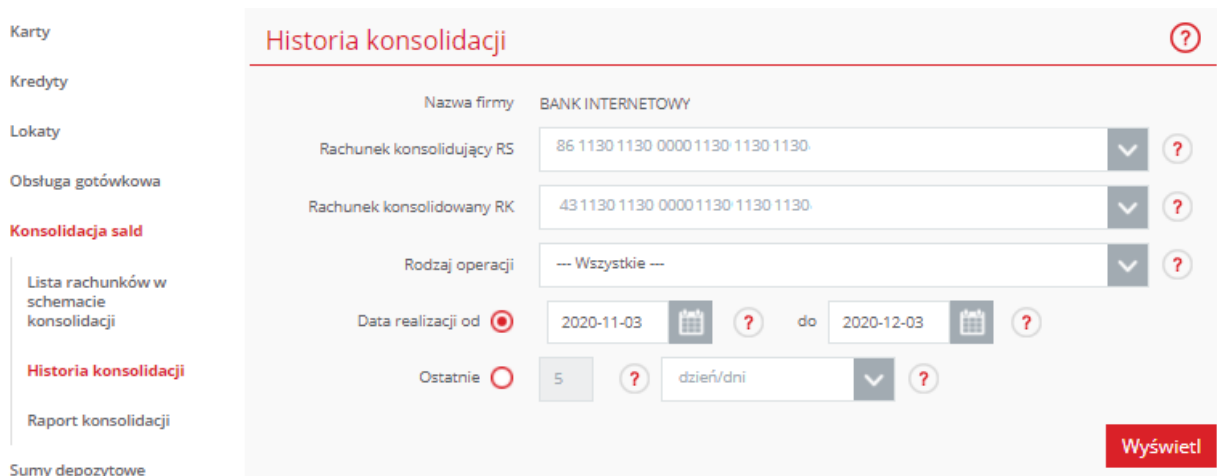
W zależności od wybranego typu rachunku na ekranie prezentowane są przyciski:

- **Powrót** – kliknięcie przycisku powoduje przejście do ekranu z **listą rachunków**.
- **Wyślij wiadomość** – kliknięcie przycisku powoduje przejście do ekranu **Nowa wiadomość** w module **Komunikacja**.
- **Historia transakcji** – kliknięcie przycisku powoduje przejście do ekranu **Historia transakcji**.
- **Raport konsolidacji** – kliknięcie przycisku powoduje przejście do ekranu **Raport rachunku skonsolidowanego**. Przycisk jest widoczny tylko w przypadku szczegółów rachunku konsolidującego dla konsolidacji wirtualnej.

HISTORIA TRANSAKCJI

Funkcjonalność umożliwia użytkownikowi podgląd historii konsolidacji wykonanych transakcji na rachunkach. Wejście do formatki jest możliwe na trzy sposoby:

- **Produkty > Konsolidacja sald > Historia transakcji**.
- **Produkty > Konsolidacja sald > Lista rachunków w schemacie konsolidacji > akcja Historia transakcji**.
- **Produkty > Konsolidacja sald > Lista rachunków w schemacie konsolidacji > akcja Szczegóły > przycisk Historia transakcji**.



Po uzupełnieniu filtra wyszukiwania i kliknięciu przycisku **Wyświetl** zaprezentowana zostaje tabela z wynikami zgodnie z wybranymi kryteriami wyszukiwania.

KONSOLIDACJA SALD

Kredyty
Lokaty
Obsługa gotówkowa
Konsolidacja sald
Lista rachunków w schemacie konsolidacji
Historia transakcji
Raport konsolidacji
Sumy depozytowe

Historia transakcji ?

Nazwa firmy: Kowalski

Rachunek konsolidujący RS: 22 7260 0051 0080 8599 9999 9999

Rachunek konsolidowany RK:

Rodzaj operacji: -- Wszystkie --

Data realizacji: od 2016-03-12 do 2016-04-12

Ostatnie: 5 miesiąc/miesiący

Wyświetl

Wyszukaj w wynikach

Rachunek kontrahenta Nazwa kontrahenta	Typ konsolidacji Rodzaj operacji	Data realizacji	Kwota	Saldo po operacji	Akcje
22 1130 Kontrahent zaufany	Wirtualna Uznanie rachunku z tyt. konsolidacji	2016-03-08	49.99	79 104,47	Szczegóły
22 1130 Kontrahent prywatny	Wirtualna Uznanie rachunku z tyt. konsolidacji	2016-02-22	49.99	79 104,47	Szczegóły

1 do 2 (z 2) rekordów na stronie 10 Idź do:

Powrót **Drukuj** **Pobierz do PDF** **Pobierz do CSV**

Na ekranie prezentowane są przyciski:

- **Powrót** – kliknięcie przycisku powoduje przejście do formatki **szczegółów** lub **listy rachunków**, w zależności od tego, z którego ekranu nastąpiło wejście w **Historię transakcji**. Przycisk nie jest prezentowany, jeśli formatkę uruchomiono z menu bocznego.
- **Pobierz do CSV** – kliknięcie przycisku powoduje zapisanie listy historii transakcji do pliku CSV.
- **Pobierz do PDF** – kliknięcie przycisku powoduje zapisanie listy historii transakcji do pliku PDF.
- **Drukuj** – kliknięcie ikony drukowania powoduje wydrukowanie listy historii transakcji.

oraz akcja [Szczegóły](#). Kliknięcie akcji powoduje przejście do ekranu **szczegółów transakcji**. Na ekranie **szczegółów transakcji** prezentowane są następujące przyciski:

- **Powrót** – kliknięcie przycisku powoduje powrót do ekranu **Historia transakcji**.
- **Potwierdzenie PDF** – kliknięcie przycisku powoduje zapisanie potwierdzenia transakcji do pliku PDF.
- **Wyślij wiadomość** – kliknięcie przycisku powoduje przejście do formatki **Nowa wiadomość** w module **Komunikacja**.

RAPORT KONSOLIDACJI

Funkcjonalność umożliwia użytkownikowi wyświetlenie raportu dla rachunku konsolidującego. Przejście do formatki jest możliwe w następujący sposób: **Produkty** > **Konsolidacja sald** > **Raport konsolidacji**.

KONSOLIDACJA SALD

Karty

Kredyty

Lokaty

Obsługa gotówkowa

Konsolidacja sald

Lista rachunków w schemacie konsolidacji

Historia konsolidacji

Raport konsolidacji

Raport konsolidacji ?

Nazwa firmy: BANK INTERNETOWY

Rachunek konsolidujący: 86 1130 1130 0000 1130 1130 1130 ▼ ?

Data konsolidacji *: 2020-12-09 📅 ?

Wyświetl

Po uzupełnieniu filtra wyszukiwania i kliknięciu przycisku **Wyświetl** zaprezentowany zostanie raport konsolidacyjny, zgodnie z wybranymi kryteriami wyszukiwania.

Karty

Kredyty

Lokaty

Obsługa gotówkowa

Konsolidacja sald

Lista rachunków w schemacie konsolidacji

Historia konsolidacji

Raport konsolidacji

Sumy depozytowe

Raport konsolidacji ?

Nazwa firmy: BANK INTERNETOWY

Rachunek konsolidujący: 86 1130 1130 0000 1130 1130 1130 ▼ ?

Data konsolidacji *: 2020-12-09 📅 ?

Wyświetl

Rozpoczęcie generowania	03-12-2020 11:27
Zakończenie generowania	03-12-2020 11:27
Nazwa uczestnika	BANK INTERNETOWY
Rachunek uczestnika (RS)	86 1130 05
Data konsolidacji	2020-12-02
Typ konsolidacji	Konsolidacja wirtualna
Tryb konsolidacji	Na koniec dnia
Podtyp konsolidacji	Zerowanie rachunków konsolidowanych z saldem dodatnim
Harmonogram konsolidacji	Raz dziennie
Podtyp dekonsolidacji	Dekonsolidacja pełna
Harmonogram dekonsolidacji	Dekonsolidacja w dni kalendarzowe
Kwota graniczna konsolidacji	0,00
Kwota graniczna dekonsolidacji	0,00
Oprocentowanie (RS) WN	
Oprocentowanie (RS) MA	

5