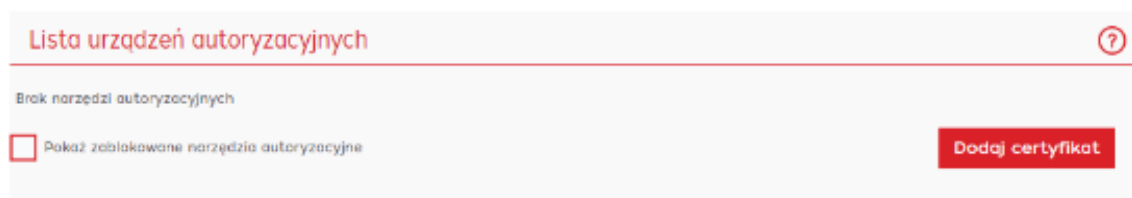


PODPIS KWALIFIKOWANY/CERTYFIKAT

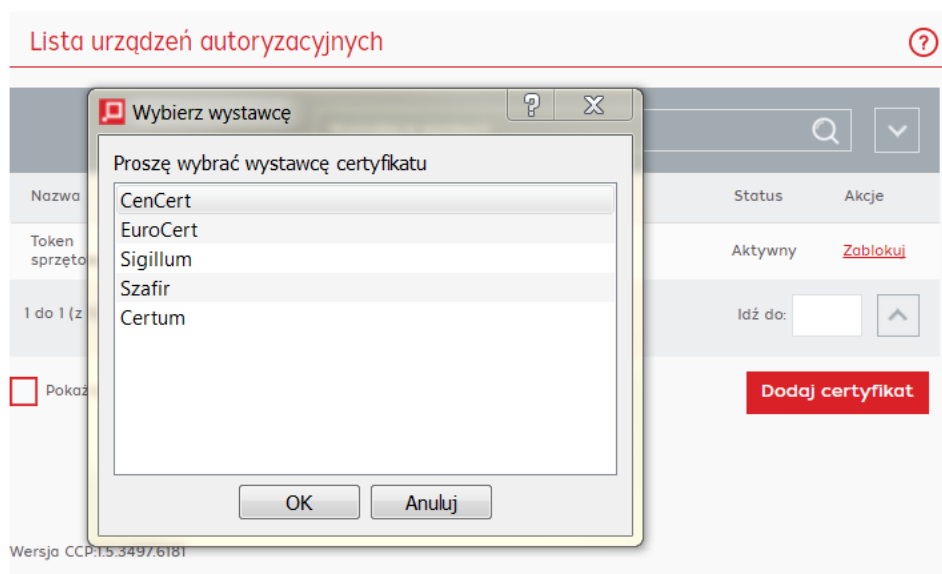
Podpis kwalifikowany to bezpieczny podpis elektroniczny weryfikowany kwalifikowanym certyfikatem. Podpis elektroniczny spełnia warunki określone w ustawie o podpisie elektronicznym, służy do autoryzacji dyspozycji w systemie bgk24.

REJESTRACJA PODPISU KWALIFIKOWANEGO/CERTYFIKATU

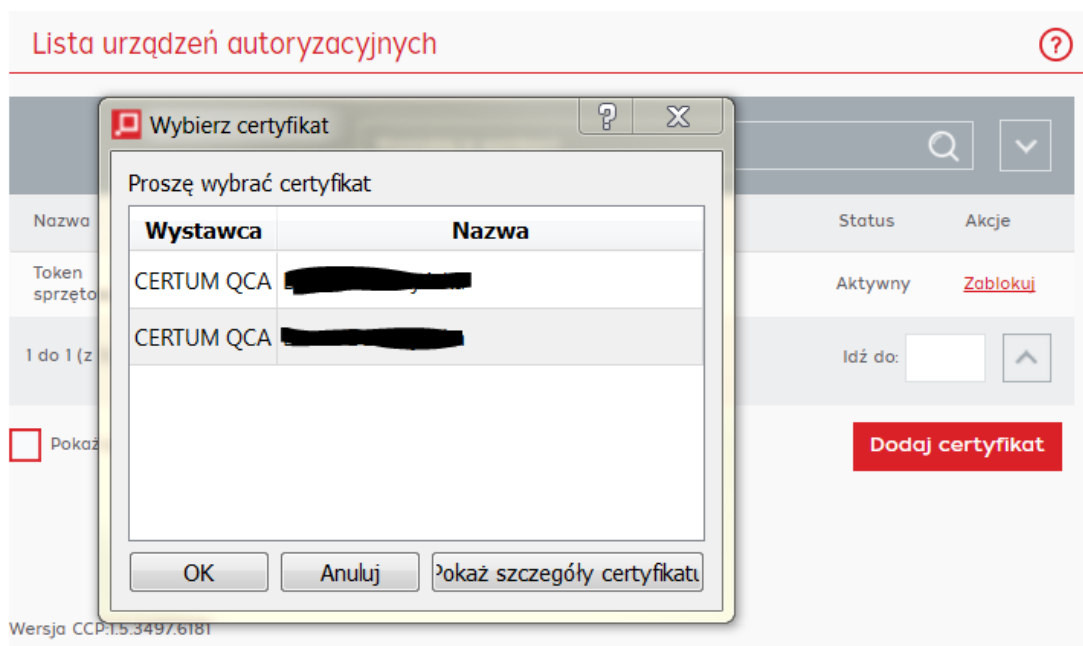
Użytkownik może dodać certyfikat w panelu **Ustawienia**. Należy wybrać ikonę trybiku w prawym górnym rogu, następnie wybrać zakładkę **Lista urządzeń autoryzacyjnych** z menu bocznego.



Po wybraniu **Listy urządzeń autoryzacyjnych** wyświetli się ekran, który umożliwi dodanie certyfikatu. Po wybraniu przycisku **Dodaj certyfikat** wyświetli się ekran z listą wyboru wystawcy certyfikatu:



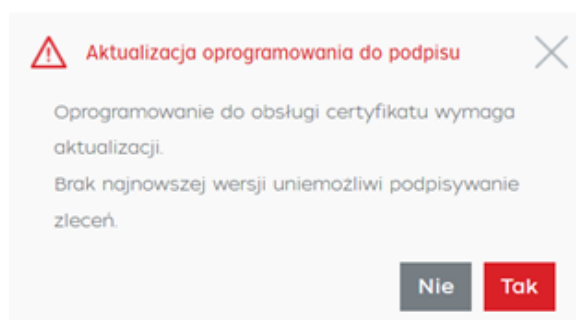
Po wybraniu wystawcy certyfikatu należy zatwierdzić przyciskiem **OK**. Następnie zaprezentowany zostanie ekran, na którym należy wybrać certyfikat z dostępnych na liście. Standardowo użytkownik posiada jeden certyfikat.



Po wybraniu odpowiedniego certyfikatu i naciśnięciu przycisku **OK**, wyświetli się komunikat o poprawnym dodaniu certyfikatu.

✓ Operacja dodania certyfikatu powiodła się. Certyfikat jest gotowy do użycia

Ostatnim krokiem jest aktualizacja oprogramowania do obsługi certyfikatu. Po dodaniu podpisu kwalifikowanego system wyświetli poniższą informację. Należy wybrać przycisk **Tak** i postępować zgodnie ze standardowym procesem instalacji oprogramowania na stacjach roboczych i instrukcjami na ekranie.



Niniejszy dokument ma charakter poglądowy i nie jest „Instrukcją użytkownika” w rozumieniu *Regulaminu świadczenia usług bankowości elektronicznej dla przedsiębiorców i innych klientów instytucjonalnych w Banku Gospodarstwa Krajowego*.