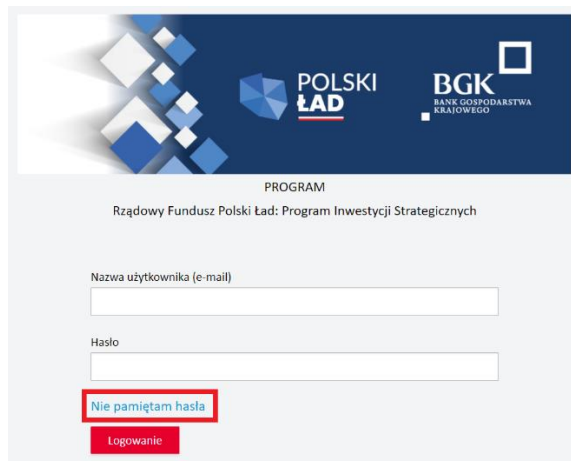
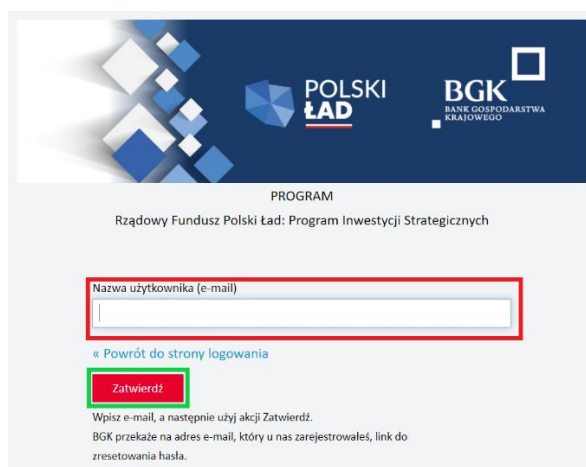


# Resetowanie hasła


1. Otwieramy stronę aplikacji <https://polskilad.bgk.pl/>
2. Wybieramy akcję Nie pamiętam hasła




3. Uzupełniamy Nazwę użytkownika (e-mail)
4. Wybieramy akcję zatwierdź



5. Klikamy w link do aktualizacji hasła przekazany w mailu od użytkownika Polski Ład

 Portal Polski Ład - zaktualizowanie hasła

 W przypadku problemów ze sposobem wyświetlania tej wiadomości kliknij tutaj, aby wyświetlić ją w przeglądarce sieci web.

Dzień dobry,  
Użytkownik poprosił właśnie o zaktualizowanie hasła w Aplikacji Polski Ład.  
Aby zaktualizować hasło, proszę kliknąć w link poniżej.

[Link do aktualizacji hasła](#)

Ten link wygaśnie w ciągu 5 minut.

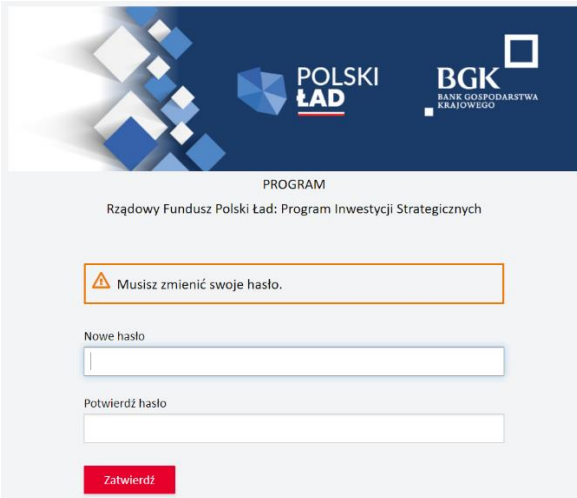
Jeśli ta wiadomość nie powinna trafić do Ciebie, po prostu ją zignoruj.

*Wiadomość została wygenerowana automatycznie. Prosimy na nią nie odpowiadać.*

**Bank Gospodarstwa Krajowego**

© Bank Gospodarstwa Krajowego. Wszelkie prawa zastrzeżone

6. Wprowadzamy nowe hasło i takie samo w polu potwierdź hasło
7. Wybieramy akcję Zatwierdź



The screenshot shows a web interface for the 'PROGRAM Rządowy Fundusz Polski Ład: Program Inwestycji Strategicznych'. At the top, there are logos for 'POLSKI ŁAD' and 'BGK BANK GOSPODARSTWA KRAJOWEGO'. Below the logos, the text 'PROGRAM Rządowy Fundusz Polski Ład: Program Inwestycji Strategicznych' is displayed. A warning message in a yellow box states 'Musisz zmienić swoje hasło.' (You must change your password). Below this, there are two input fields: 'Nowe hasło' (New password) and 'Potwierdź hasło' (Confirm password). At the bottom, there is a red button labeled 'Zatwierdź' (Confirm).