

Dane liczbowe Funduszu Termomodernizacji i Remontów

Od początku istnienia do 31.12.2017 r.

Fundusz został zasilony kwotą

~ 2 324 mln zł

Dane liczbowe za lata 1999 – 2008

Okres Pozycja	1999	2000	2001	2002	2003	2004	2005	2006	2007	2008
Liczba złożonych wniosków	144	303	191	325	890	1 413	1 871	3 214	3 314	2 859
Liczba przyznanych premii	71	235	157	286	668	1 152	1 947	1 812	4 201	2 759
Kwota przyznanych premii (tys. zł)	1 061	3 859	4 014	13 042	30 304	58 554	115 737	110 033	247 860	170 062
Liczba wypłaconych premii	3	38	107	244	499	968	1 536	1 781	2 021	3 213
Kwota wypłaconych premii (tys. zł)	19	482	2 578	8 230	19 597	43 084	77 863	106 479	116 669	187 396

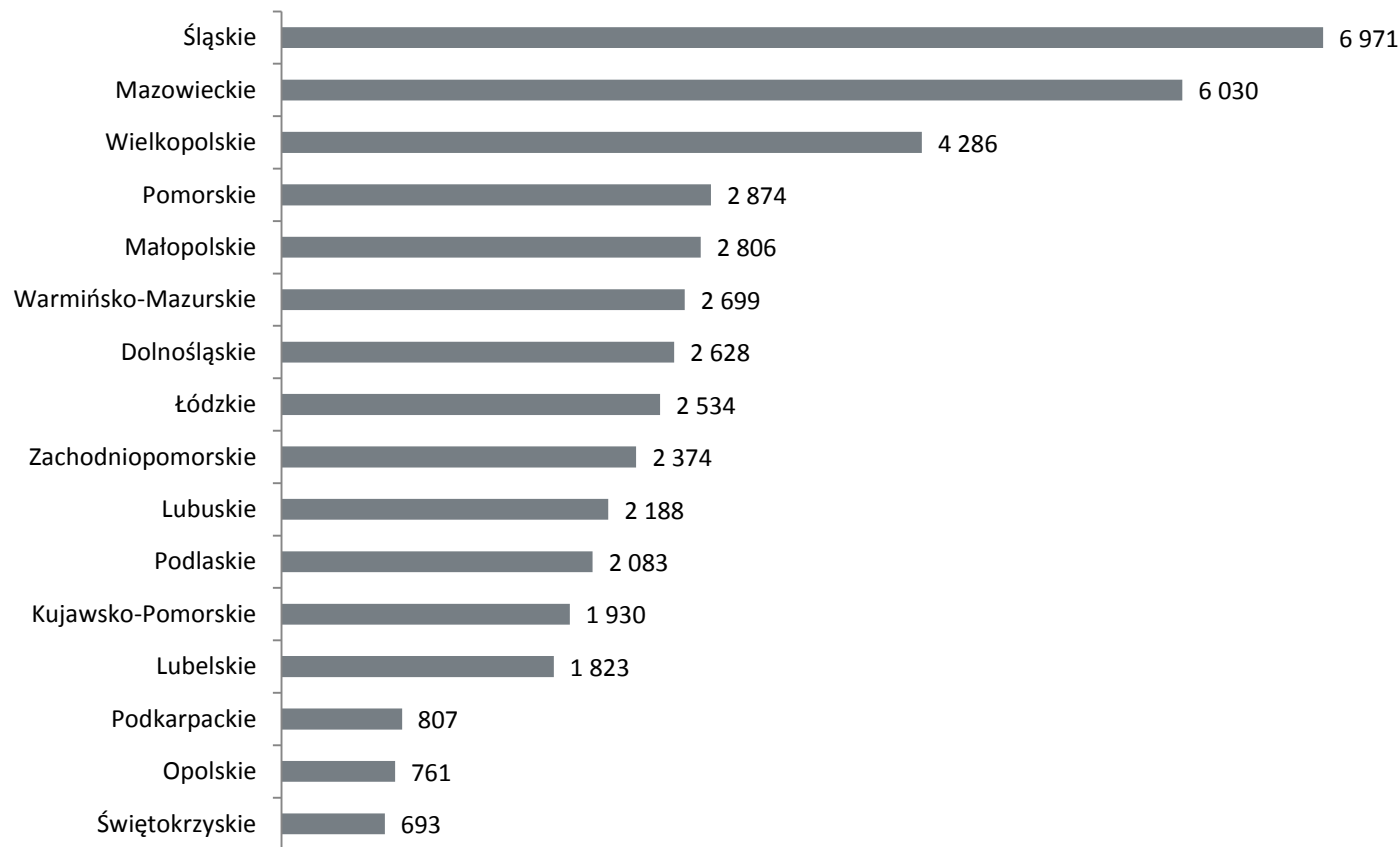
Dane liczbowe za lata 2009 – 2014

Okres	2009	2010	2011	2012	2013	2014
Liczba złożonych wniosków	3 463	3 813	3 804	4 251	1 501	3 688
premia termomodernizacyjna	3 363	3 168	3 007	3 328	944	2 697
premia remontowa	99	587	675	766	343	786
premia kompensacyjna	1	58	122	157	214	205
Liczba przyznanych premii	3 332	3 369	4 135	3 603	1 348	3 398
premia termomodernizacyjna	3 267	2 823	3 412	2 859	869	2 472
premia remontowa	65	520	657	658	313	741
premia kompensacyjna	0	26	66	86	166	185
Kwota przyznanych premii (tys. zł)	196 717	161 691	204 909	185 980	85 047	185 528
premia termomodernizacyjna	193 584	133 384	162 663	139 419	47 929	131 240
premia remontowa	3 133	25 756	31 473	31 793	14 195	31 390
premia kompensacyjna	0	2 551	10 773	14 768	22 923	22 898
Liczba wypłaconych premii	3 095	3 450	3 442	3 627	3 076	1 989
premia termomodernizacyjna	3 086	3 302	2 969	2 975	2 333	1 381
premia remontowa	9	147	434	595	624	431
premia kompensacyjna	0	1	39	57	119	177
Kwota wypłaconych premii (tys. zł)	178 281	170 402	160 773	174 511	160 433	107 672
premia termomodernizacyjna	177 954	164 429	138 859	138 284	116 400	67 604
premia remontowa	327	5 858	17 893	27 581	27 938	19 059
premia kompensacyjna	0	115	4 021	8 646	16 095	21 009

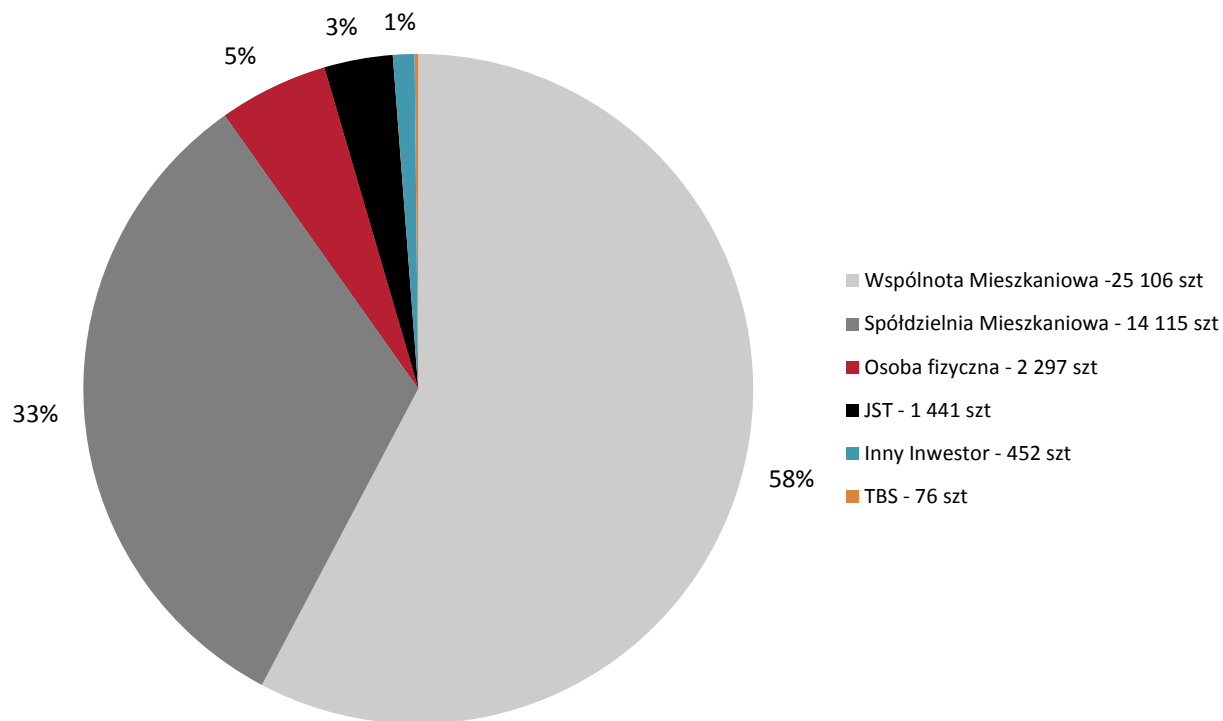
Dane liczbowe za lata 2015 – 2017

Okres	2015	2016	2017
Liczba złożonych wniosków	3 019	2 811	2 609
premia termomodernizacyjna	2 106	1 739	1 595
premia remontowa	709	768	757
premia kompensacyjna	204	304	257
Liczba przyznanych premii	3 160	2 630	2 635
premia termomodernizacyjna	2 271	1 697	1 632
premia remontowa	691	687	779
premia kompensacyjna	198	246	224
Kwota przyznanych premii (tys. zł)	178 192	152 292	151 892
premia termomodernizacyjna	117 708	88 319	88 257
premia remontowa	29 311	29 201	34 388
premia kompensacyjna	31 173	34 772	29 247
Liczba wypłaconych premii	2 830	2 787	2 480
premia termomodernizacyjna	2 030	1 980	1 611
premia remontowa	627	639	646
premia kompensacyjna	173	168	223
Kwota wypłaconych premii (tys. zł)	148 911	147 896	142 723
premia termomodernizacyjna	100 138	95 664	85 282
premia remontowa	25 561	27 798	25 988
premia kompensacyjna	23 212	24 434	31 453

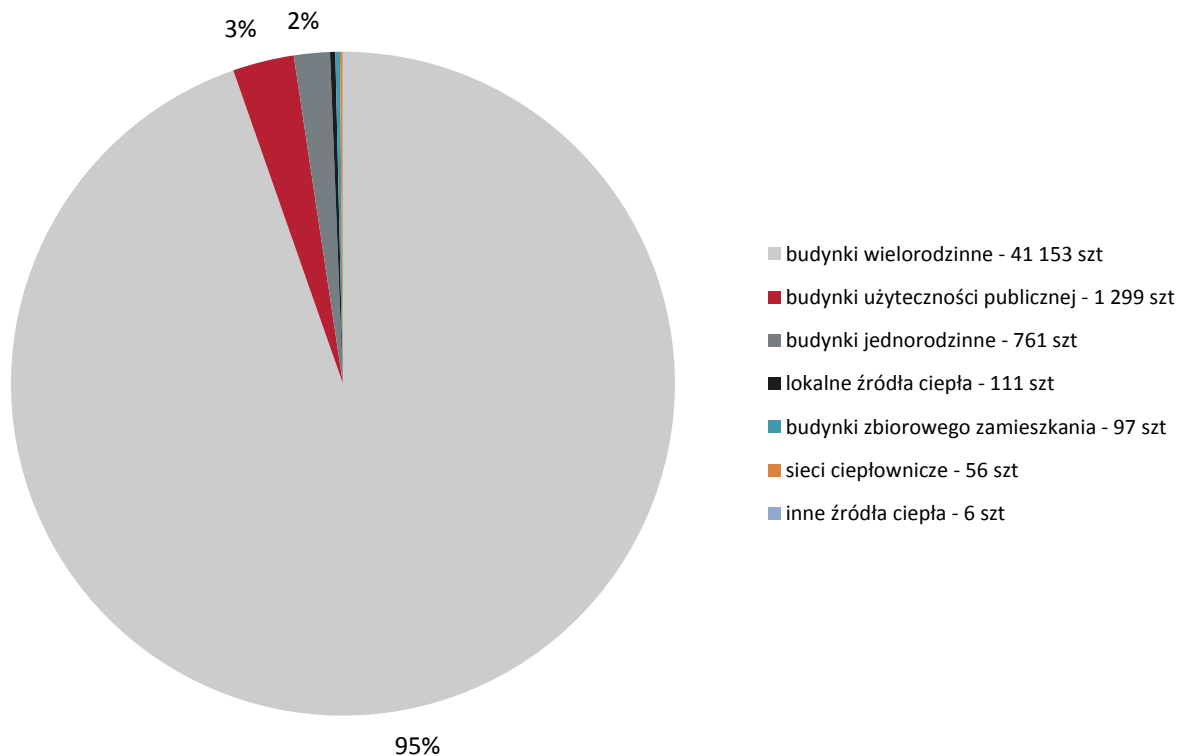
Liczba wniosków o premie (wszystkie rodzaje) w podziale na województwa w latach 1999 – 2017



Struktura wniosków o premie (wszystkie rodzaje) wg typu Inwestora w latach 1999 – 2017



Struktura wniosków o premie (wszystkie rodzaje) wg typu modernizowanych obiektów w latach 1999 – 2017



**Oszczędności kosztów energii wynikające ze zrealizowanych przedsięwzięć termomodernizacyjnych przy wsparciu środków Funduszu w latach 1999 – 2017
- w mln zł (oszczędności narastająco)**

