

# Dane liczbowe Funduszu Termomodernizacji i Remontów

Od początku istnienia do 31.03.2020 r.

Fundusz został zasilony kwotą:

**2 697 mln zł**

# Dane liczbowe za lata 1999 – 2008

Okres / Pozycja	1999	2000	2001	2002	2003	2004	2005	2006	2007	2008
<b>Liczba złożonych wniosków</b>	144	303	191	325	890	1 413	1 871	3 214	3 314	2 859
<b>Liczba przyznanych premii</b>	71	235	157	286	668	1 152	1 947	1 812	4 201	2 759
<b>Kwota przyznanych premii (tys. zł)</b>	1 061	3 859	4 014	13 042	30 304	58 554	115 737	110 033	247 860	170 062
<b>Liczba wypłaconych premii</b>	3	38	107	244	499	968	1 536	1 781	2 021	3 213
<b>Kwota wypłaconych premii (tys. zł)</b>	19	482	2 578	8 230	19 597	43 084	77 863	106 479	116 669	187 396

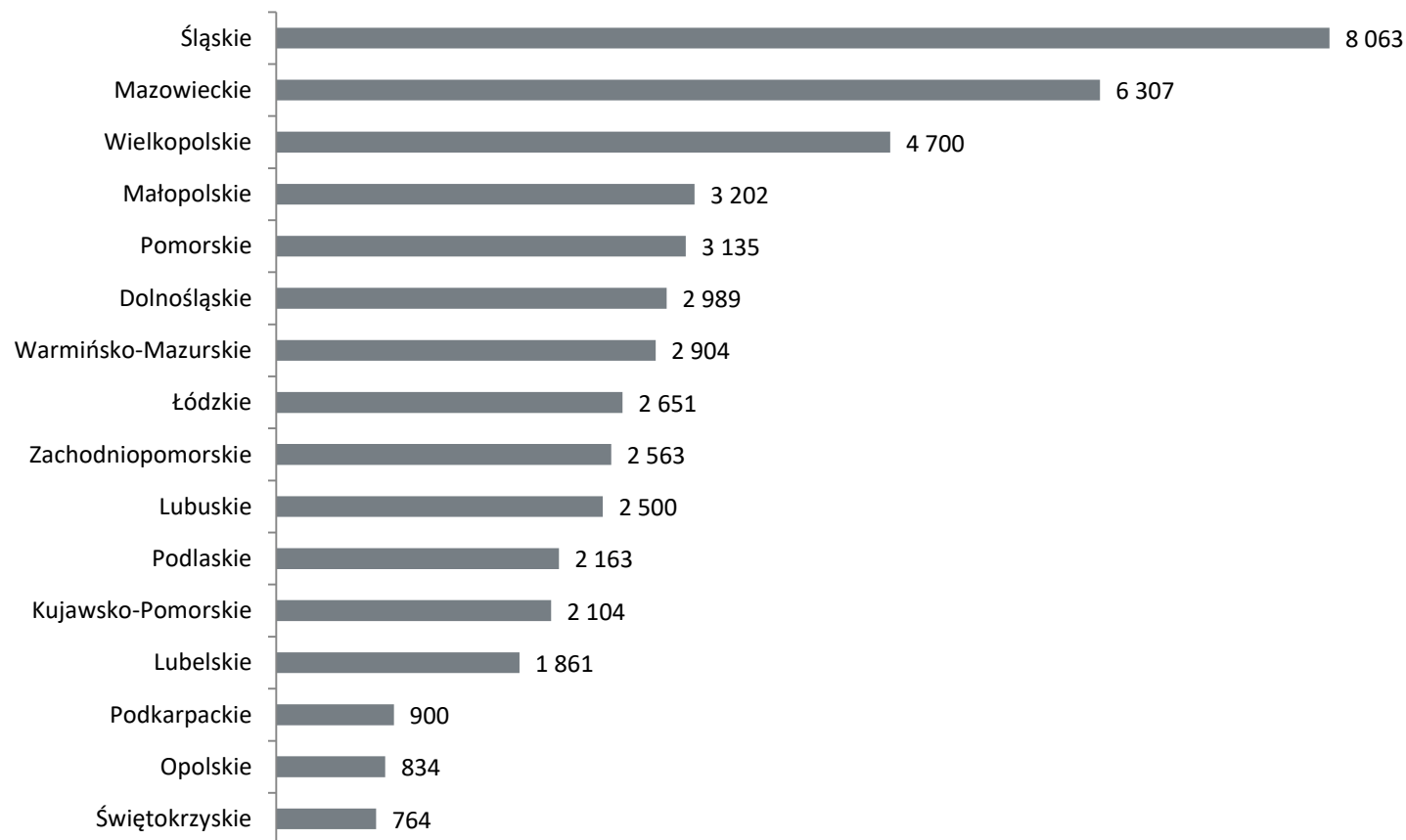
# Dane liczbowe za lata 2009 – 2014

Okres	2009	2010	2011	2012	2013	2014
<b>Liczba złożonych wniosków</b>	<b>3 463</b>	<b>3 813</b>	<b>3 804</b>	<b>4 251</b>	<b>1 501</b>	<b>3 688</b>
premia termomodernizacyjna	3 363	3 168	3 007	3 328	944	2 697
premia remontowa	99	587	675	766	343	786
premia kompensacyjna	1	58	122	157	214	205
<b>Liczba przyznanych premii</b>	<b>3 332</b>	<b>3 369</b>	<b>4 135</b>	<b>3 603</b>	<b>1 348</b>	<b>3 398</b>
premia termomodernizacyjna	3 267	2 823	3 412	2 859	869	2 472
premia remontowa	65	520	657	658	313	741
premia kompensacyjna	0	26	66	86	166	185
<b>Kwota przyznanych premii (tys. zł)</b>	<b>196 717</b>	<b>161 691</b>	<b>204 909</b>	<b>185 980</b>	<b>85 047</b>	<b>185 528</b>
premia termomodernizacyjna	193 584	133 384	162 663	139 419	47 929	131 240
premia remontowa	3 133	25 756	31 473	31 793	14 195	31 390
premia kompensacyjna	0	2 551	10 773	14 768	22 923	22 898
<b>Liczba wypłaconych premii</b>	<b>3 095</b>	<b>3 450</b>	<b>3 442</b>	<b>3 627</b>	<b>3 076</b>	<b>1 989</b>
premia termomodernizacyjna	3 086	3 302	2 969	2 975	2 333	1 381
premia remontowa	9	147	434	595	624	431
premia kompensacyjna	0	1	39	57	119	177
<b>Kwota wypłaconych premii (tys. zł)</b>	<b>178 281</b>	<b>170 402</b>	<b>160 773</b>	<b>174 511</b>	<b>160 433</b>	<b>107 672</b>
premia termomodernizacyjna	177 954	164 429	138 859	138 284	116 400	67 604
premia remontowa	327	5 858	17 893	27 581	27 938	19 059
premia kompensacyjna	0	115	4 021	8 646	16 095	21 009

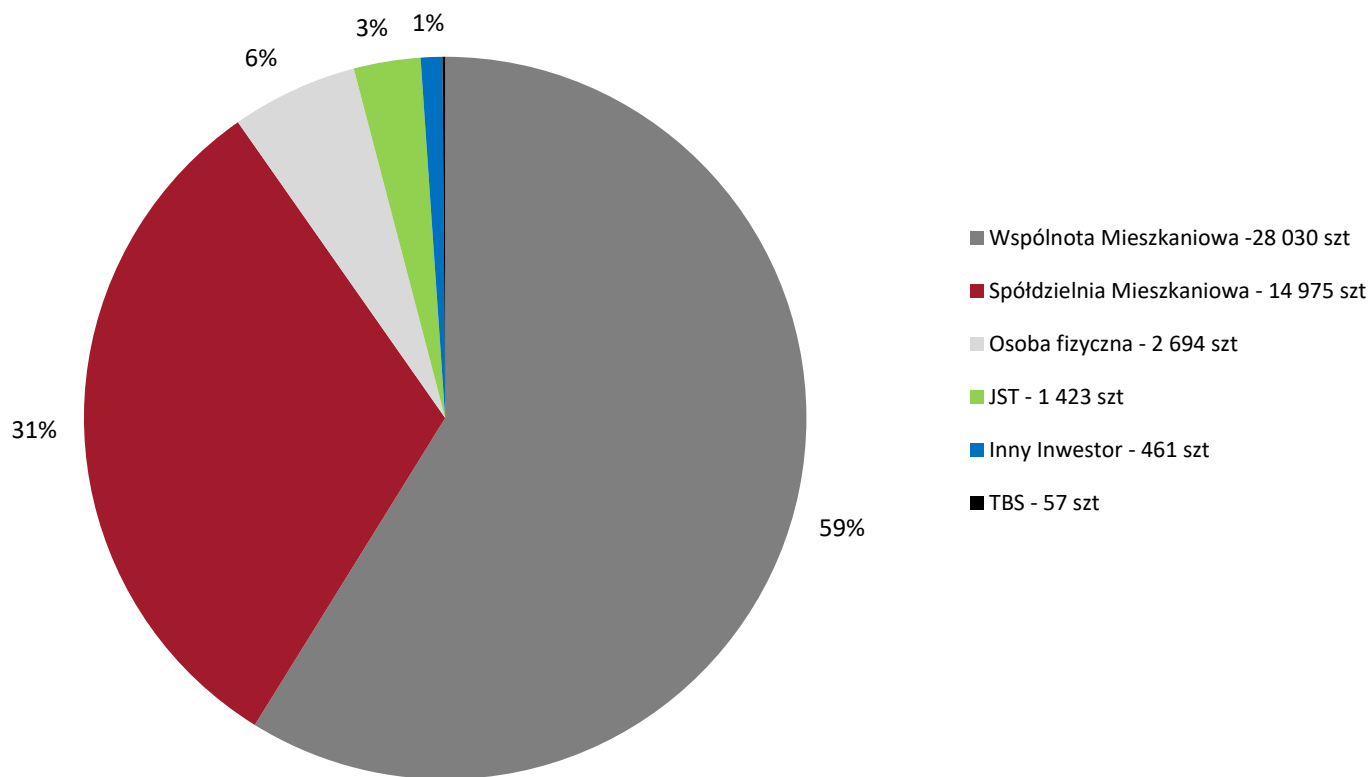
# Dane liczbowe za lata 2015 – I kw. 2020

Okres	2015	2016	2017	2018	2019	I kw. 2020
<b>Liczba złożonych wniosków</b>	<b>3 019</b>	<b>2 811</b>	<b>2 609</b>	<b>2 101</b>	<b>1 760</b>	<b>290</b>
premia termomodernizacyjna	2 106	1 739	1 595	1 288	1 007	146
premia remontowa	709	768	757	607	603	107
premia kompensacyjna	204	304	257	206	150	37
<b>Liczba przyznanych premii</b>	<b>3 160</b>	<b>2 630</b>	<b>2 635</b>	<b>1 981</b>	<b>1 747</b>	<b>267</b>
premia termomodernizacyjna	2 271	1 697	1 632	1 233	1 022	141
premia remontowa	691	687	779	584	589	108
premia kompensacyjna	198	246	224	164	136	18
<b>Kwota przyznanych premii (tys. zł)</b>	<b>178 192</b>	<b>152 292</b>	<b>151 892</b>	<b>110 673</b>	<b>111 719</b>	<b>18 424</b>
premia termomodernizacyjna	117 708	88 319	88 257	62 315	61 671	9 069
premia remontowa	29 311	29 201	34 388	27 731	32 154	6 560
premia kompensacyjna	31 173	34 772	29 247	20 627	17 894	2 795
<b>Liczba wypłaconych premii</b>	<b>2 830</b>	<b>2 787</b>	<b>2 480</b>	<b>2 278</b>	<b>1 998</b>	<b>565</b>
premia termomodernizacyjna	2 030	1 980	1 611	1 443	1 274	354
premia remontowa	627	639	646	649	579	183
premia kompensacyjna	173	168	223	186	145	28
<b>Kwota wypłaconych premii (tys. zł)</b>	<b>148 911</b>	<b>147 896</b>	<b>142 723</b>	<b>129 436</b>	<b>114 671</b>	<b>31 932</b>
premia termomodernizacyjna	100 138	95 664	85 282	75 289	69 843	20 430
premia remontowa	25 561	27 798	25 988	27 269	28 448	8 711
premia kompensacyjna	23 212	24 434	31 453	26 878	16 380	2 791

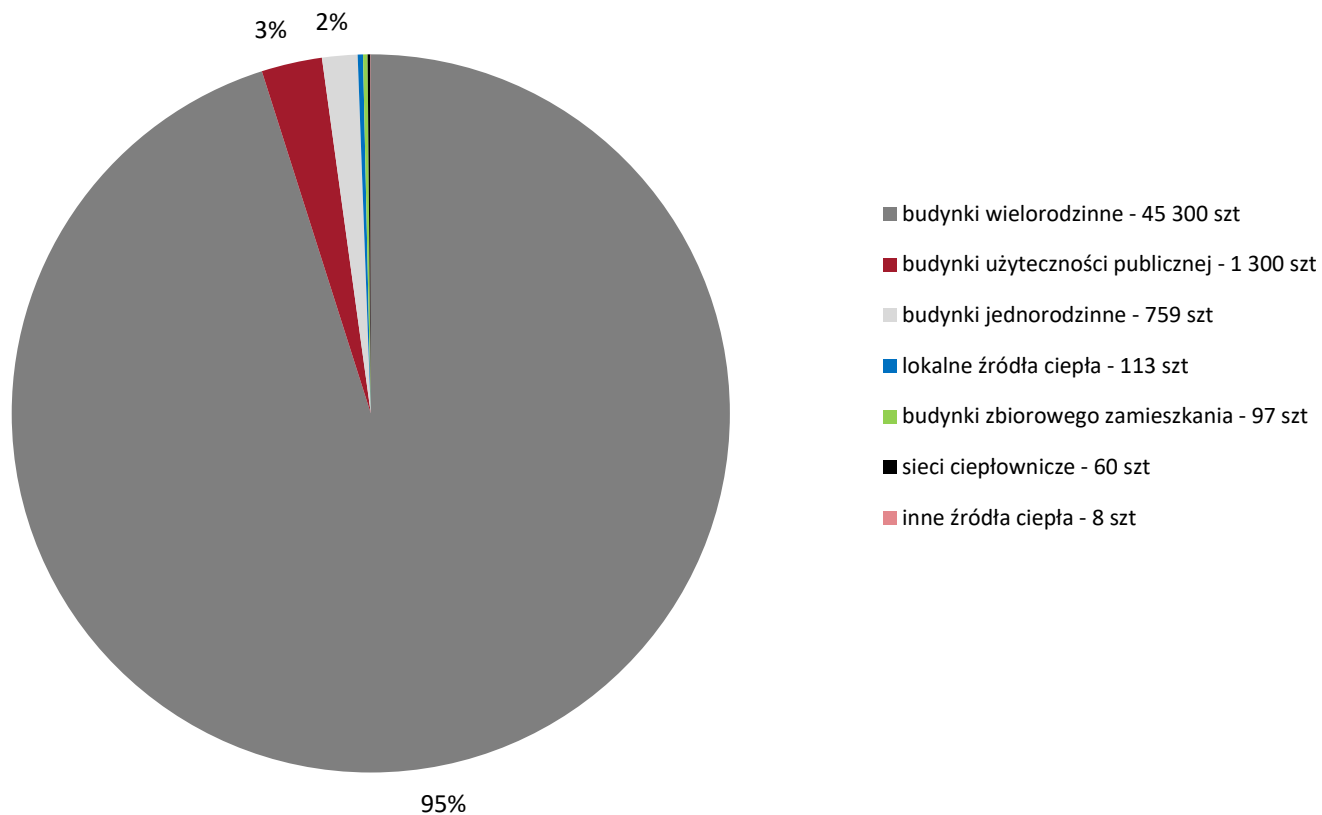
# Liczba wniosków o premie (wszystkie rodzaje) w podziale na województwa w latach 1999 – I kw. 2020



# Struktura wniosków o premie (wszystkie rodzaje) wg typu inwestora w latach 1999 – I kw. 2020



# Struktura wniosków o premie (wszystkie rodzaje) wg typu modernizowanych obiektów w latach 1999 – I kw. 2020





**Oszczędności kosztów energii wynikające ze zrealizowanych przedsięwzięć termomodernizacyjnych przy wsparciu środków Funduszu w latach 1999 – I kw. 2020  
- w mln zł (oszczędności narastająco)**

