

# Dane liczbowe Funduszu Termomodernizacji i Remontów

Od początku istnienia do 30.09.2021 r.

Fundusz został zasilony kwotą:

**2 697 mln zł**

# Dane liczbowe za lata 1999 – 2008

Okres / Pozycja	1999	2000	2001	2002	2003	2004	2005	2006	2007	2008
<b>Liczba złożonych wniosków</b>	144	303	191	325	890	1 413	1 871	3 214	3 314	2 859
<b>Liczba przyznanych premii</b>	71	235	157	286	668	1 152	1 947	1 812	4 201	2 759
<b>Kwota przyznanych premii (tys. zł)</b>	1 061	3 859	4 014	13 042	30 304	58 554	115 737	110 033	247 860	170 062
<b>Liczba wypłaconych premii</b>	3	38	107	244	499	968	1 536	1 781	2 021	3 213
<b>Kwota wypłaconych premii (tys. zł)</b>	19	482	2 578	8 230	19 597	43 084	77 863	106 479	116 669	187 396

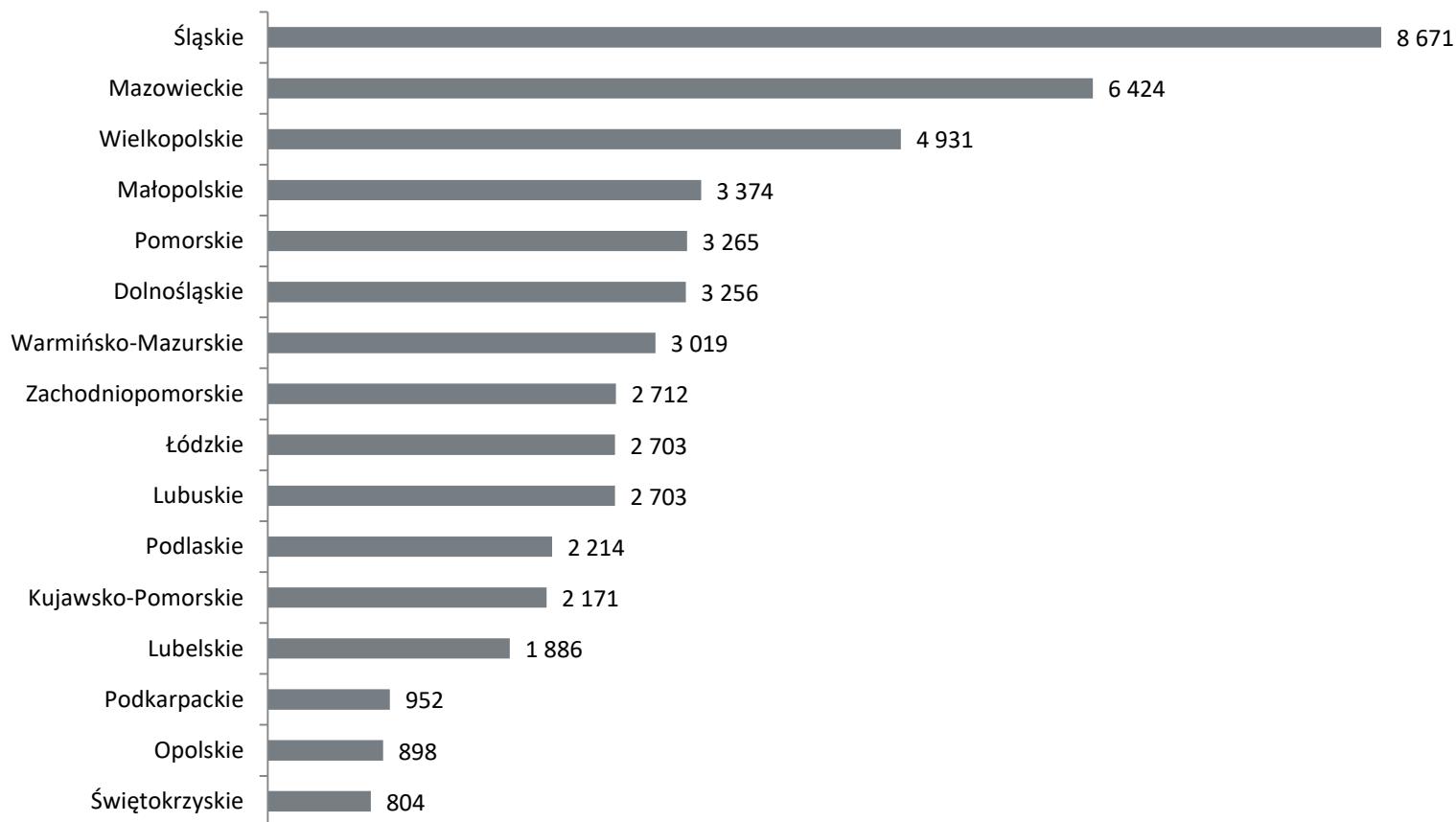
# Dane liczbowe za lata 2009 – 2014

Okres	2009	2010	2011	2012	2013	2014
<b>Liczba złożonych wniosków</b>	<b>3 463</b>	<b>3 813</b>	<b>3 804</b>	<b>4 251</b>	<b>1 501</b>	<b>3 688</b>
premia termomodernizacyjna	3 363	3 168	3 007	3 328	944	2 697
premia remontowa	99	587	675	766	343	786
premia kompensacyjna	1	58	122	157	214	205
<b>Liczba przyznanych premii</b>	<b>3 332</b>	<b>3 369</b>	<b>4 135</b>	<b>3 603</b>	<b>1 348</b>	<b>3 398</b>
premia termomodernizacyjna	3 267	2 823	3 412	2 859	869	2 472
premia remontowa	65	520	657	658	313	741
premia kompensacyjna	0	26	66	86	166	185
<b>Kwota przyznanych premii (tys. zł)</b>	<b>196 717</b>	<b>161 691</b>	<b>204 909</b>	<b>185 980</b>	<b>85 047</b>	<b>185 528</b>
premia termomodernizacyjna	193 584	133 384	162 663	139 419	47 929	131 240
premia remontowa	3 133	25 756	31 473	31 793	14 195	31 390
premia kompensacyjna	0	2 551	10 773	14 768	22 923	22 898
<b>Liczba wypłaconych premii</b>	<b>3 095</b>	<b>3 450</b>	<b>3 442</b>	<b>3 627</b>	<b>3 076</b>	<b>1 989</b>
premia termomodernizacyjna	3 086	3 302	2 969	2 975	2 333	1 381
premia remontowa	9	147	434	595	624	431
premia kompensacyjna	0	1	39	57	119	177
<b>Kwota wypłaconych premii (tys. zł)</b>	<b>178 281</b>	<b>170 402</b>	<b>160 773</b>	<b>174 511</b>	<b>160 433</b>	<b>107 672</b>
premia termomodernizacyjna	177 954	164 429	138 859	138 284	116 400	67 604
premia remontowa	327	5 858	17 893	27 581	27 938	19 059
premia kompensacyjna	0	115	4 021	8 646	16 095	21 009

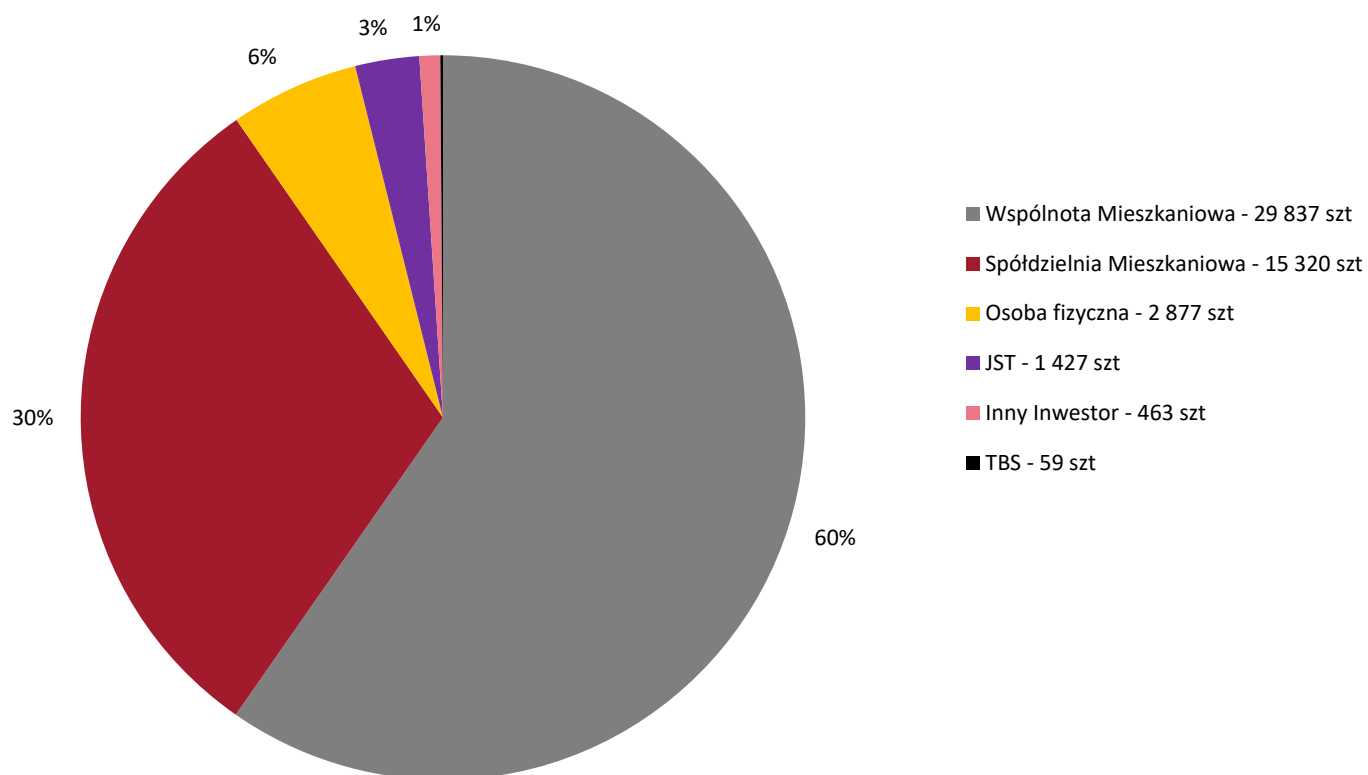
# Dane liczbowe za lata 2015 – III kw. 2021

Okres	2015	2016	2017	2018	2019	2020	I-III kw. 2021
<b>Liczba złożonych wniosków</b>	<b>3 019</b>	<b>2 811</b>	<b>2 609</b>	<b>2 101</b>	<b>1 760</b>	<b>1 504</b>	<b>1 131</b>
premia termomodernizacyjna	2 106	1 739	1 595	1 288	1 007	776	561
premia remontowa	709	768	757	607	603	603	486
premia kompensacyjna	204	304	257	206	150	125	84
<b>Liczba przyznanych premii</b>	<b>3 160</b>	<b>2 630</b>	<b>2 635</b>	<b>1 981</b>	<b>1 747</b>	<b>1 347</b>	<b>1 010</b>
premia termomodernizacyjna	2 271	1 697	1 632	1 233	1 022	707	501
premia remontowa	691	687	779	584	589	537	455
premia kompensacyjna	198	246	224	164	136	103	54
<b>Kwota przyznanych premii (tys. zł)</b>	<b>178 192</b>	<b>152 292</b>	<b>151 892</b>	<b>110 673</b>	<b>111 719</b>	<b>101 971</b>	<b>81 659</b>
premia termomodernizacyjna	117 708	88 319	88 257	62 315	61 671	50 931	47 875
premia remontowa	29 311	29 201	34 388	27 731	32 154	32 377	26 389
premia kompensacyjna	31 173	34 772	29 247	20 627	17 894	18 663	7 395
<b>Liczba wypłaconych premii</b>	<b>2 830</b>	<b>2 787</b>	<b>2 480</b>	<b>2 278</b>	<b>1 998</b>	<b>1 606</b>	<b>1 095</b>
premia termomodernizacyjna	2 030	1 980	1 611	1 443	1 274	911	562
premia remontowa	627	639	646	649	579	574	452
premia kompensacyjna	173	168	223	186	145	121	81
<b>Kwota wypłaconych premii (tys. zł)</b>	<b>148 911</b>	<b>147 896</b>	<b>142 723</b>	<b>129 436</b>	<b>114 671</b>	<b>101 663</b>	<b>72 584</b>
premia termomodernizacyjna	100 138	95 664	85 282	75 289	69 843	55 794	36 913
premia remontowa	25 561	27 798	25 988	27 269	28 448	28 890	24 852
premia kompensacyjna	23 212	24 434	31 453	26 878	16 380	16 979	10 819

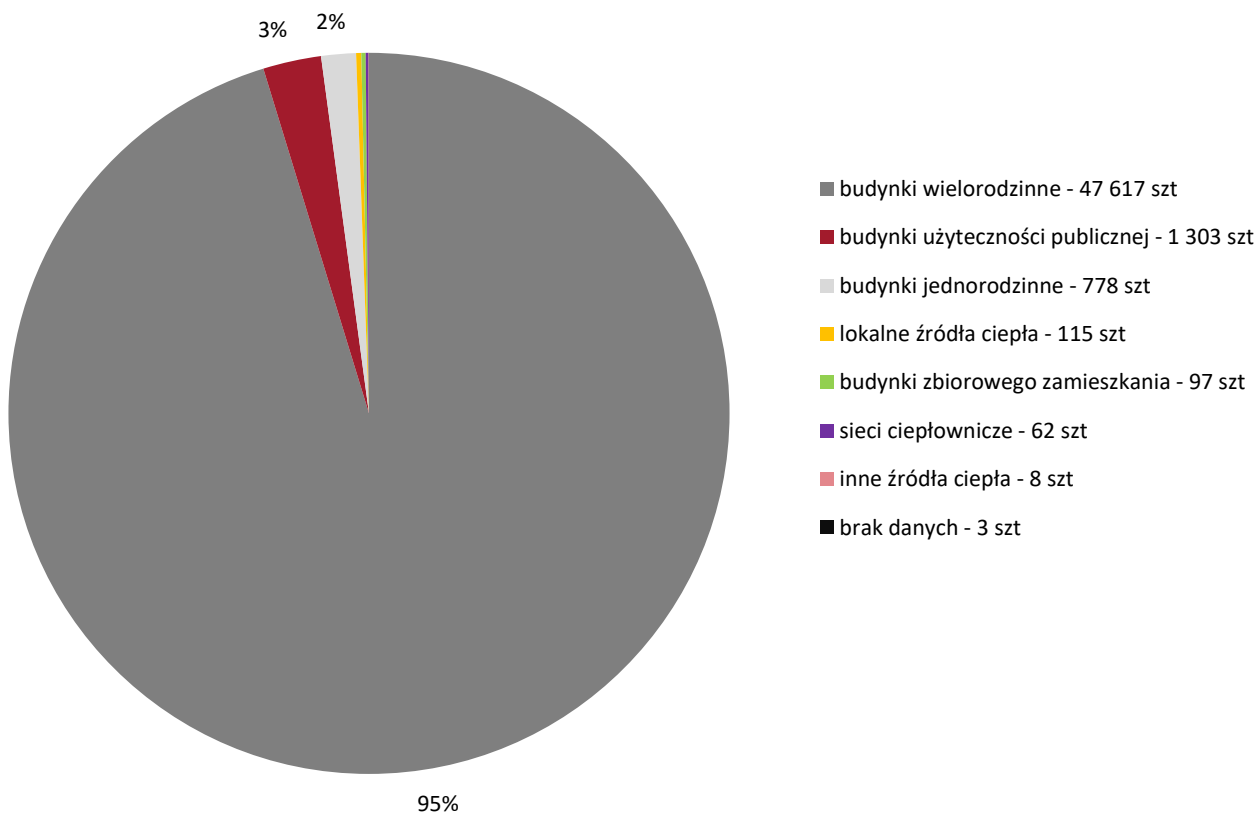
# Liczba wniosków o premie (wszystkie rodzaje) w podziale na województwa w latach 1999 – III kw. 2021



# Struktura wniosków o premie (wszystkie rodzaje) wg typu inwestora w latach 1999 – III kw. 2021



# Struktura wniosków o premie (wszystkie rodzaje) wg typu modernizowanych obiektów w latach 1999 – III kw. 2021





**Oszczędności kosztów energii wynikające ze zrealizowanych przedsięwzięć termomodernizacyjnych przy wsparciu środków Funduszu w latach 1999 – III kw. 2021 - w mln zł (oszczędności narastająco)**

